

**Примечание 1. Основная деятельность некредитной финансовой организации
Основная деятельность некредитной финансовой организации**

Таблица 1.1

Номер строки	Требования к раскрытию информации	Описание
1	2	3
1	Номер лицензии, дата выдачи лицензии, номер в реестре, включения в реестр	Номер в реестре 001603550007495, дата включения 15.02.2016г.
2	Основные направления деятельности некредитной финансовой организации	Выдача микрозаймов
3	Информация о соответствии деятельности некредитной финансовой организации требованиям применимого законодательства	Деятельность организации соответствует требованиям законодательства, Федеральному Закону №151-ФЗ "О микрофинансовой деятельности и микрофинансовых организациях"
4	Организационно-правовая форма некредитной финансовой организации	Общество с ограниченной ответственностью
5	Количество филиалов некредитной финансовой организации, открытых на территории Российской Федерации	
6	Наличие представительства некредитной финансовой организации	
7	Адрес юридического лица	664047, г. Иркутск, ул. Карла Либкнехта, д.121, оф. 507
8	Численность персонала некредитной финансовой организации	99
9	Наименование материнского предприятия группы, в состав которой входит некредитная финансовая организация	
10	Место нахождения материнского предприятия группы, в состав которой входит некредитная финансовая организация	

Генеральный директор


(Должность руководителя)

(подпись)

Ян Василий Федорович

(инициалы, фамилия)

26 марта 2019 г.



**Примечание 2. Экономическая среда, в которой некредитная финансовая организация осуществляет свою
Деятельность**
Экономическая среда, в которой некредитная финансовая организация осуществляет свою Деятельность

Таблица 2.1

Номер строки	Требования к раскрытию информации	Описание
1	2	3
1	Основные факторы и влияния, определяющие финансовые результаты	Основными факторами является уровень спроса, который в связи со снижением реального дохода населения снизился в 2018 году, ответственность клиентов так же является важным фактором, определяющим финансовые результаты.
2	Изменения внешней среды, в которой функционирует некредитная финансовая организация, реакция на эти изменения	С 2019 года планируется регуляторное снижение максимальной ставки процента и максимальной суммы выплаты клиентом по микрозайму приводит к поиску новых путей снижения затрат

Генеральный директор
 (Должность руководителя)

26 марта 2019 г.



(подпись)


Ян Васильевич Федорович
 (инициалы, фамилия)

**Примечание 3. Основы составления бухгалтерской (финансовой) отчетности
Основы составления бухгалтерской (финансовой) отчетности**

Таблица 3.1

Номер строки	Требования к раскрытию информации	Описание
1	2	3
1	Некредитная финансовая организация должна явно и однозначно указать основы подготовки бухгалтерской (финансовой) отчетности	Бухгалтерская (финансовая) отчетность подготовлена в соответствии с действующими отраслевыми стандартами бухгалтерского учета, утвержденными Банком России, МСФО и УП, в соответствии Указами Банка России 614-П "Положение о формах раскрытия информации в бухгалтерской (финансовой) отчетности микрофинансовых организаций, кредитных потребительских кооперативов, сельскохозяйственных кредитных потребительских кооперативов, жилищных накопительных кооперативов, ломбардов и порядке группировки счетов бухгалтерского учета в соответствии с показателями бухгалтерской (финансовой) отчетности"
2	База (язык) оценки, использованная (использованные) при составлении бухгалтерской (финансовой) отчетности	Бухгалтерская (финансовая) отчетность подготовлена в соответствии с принципами оценки по первоначальной стоимости
3	Причины реклассификации сравнительных сумм	-
4	Характер реклассификаций сравнительных сумм (включая информацию по состоянию на начало предшествующего периода)	-
5	Сумма каждой статьи (класса статей), которые являются предметом реклассификации	-

Генеральный директор
(должность руководителя)



Ян Василий Федорович
(инициалы, фамилия)

26 марта 2019 г.

Примечание 4. Принципы учетной политики, важные бухгалтерские оценки и профессиональные суждения в применении принципов учетной политики, важные оценки и профессиональные суждения в применении Учетной политики

Таблица 4.1

Номер строки	Требования к раскрытию информации	Описание
1	2	3
1	Суждения (помимо тех, которые связаны с оценкой), которые были выработаны руководством в процессе применения учетной политики и которые оказывали наиболее значительное воздействие на суммы, отраженные в бухгалтерской (финансовой) отчетности	Подготовка бухгалтерской отчетности требует использования суждения руководства в процессе применения Учетной Политики. Бухгалтерская отчетность отражает оценку руководством возможного влияния существенных условий на результаты деятельности
2	Влияние оценок и допущений на признанные активы и обязательства (указываются статьи отчетности, на суммы которых профессиональные оценки и допущения оказывают наиболее существенное воздействие, и приводятся комментарии в отношении того, каким образом влияют профессиональные суждения на оценку этих статей)	Подготовка бухгалтерской (финансовой) отчетности требует применения оценок и допущений, которые оказывают влияние на отражаемые суммы активов и обязательств. Одной из статей отчетности, на суммы которой оказывают проф. оценки и допущения оказывают существенное воздействие - резервы
3	Ключевые подходы к оценке финансовых инструментов	Финансовые инструменты оцениваются по амортизированной стоимости
4	Переоценка активов и обязательств, выраженных в иностранной валюте	-
5	Оценка способности предприятия осуществлять деятельность непрерывно	МФО будет продолжать свою деятельность в обозримом будущем и у нее отсутствует намерение или необходимость ликвидации или существенного сокращения деятельности
6	Информация в отношении пересчета показателей предыдущих периодов с учетом изменений общей покупательной способности рубля	При гиперинфляционной обстановке общество пользуется положениями международного стандарта (IAS) 29
7	Существенное влияние ретроспективного применения учетной политики на данные на начало предшествующего отчетного периода, существенное влияние ретроспективного пересчета или реклассификации остатков на данные на начало предшествующего отчетного периода в связи с исправлением ошибок	Ретроспективный перерасчет предшествующего периода не проводится в связи с отсутствием ошибок
8	Приводятся наименования вышедших в силу МСФО с указанием дат, с которых планируется применение этих МСФО, дат, с которых требуется применение этих МСФО, характера предстоящих изменений в учетной политике, обсуждения ожидаемого влияния на отчетность или с указанием того, что такое влияние не может быть обоснованно оценено	МСФО (IFRS) 9 заменяет существующий МСФО (IAS) 39. Общество намерено применять данный стандарт. Так же ожидается вступление в силу с 01.01.2019 г МСФО (IFRS) 16. Общество в настоящее время анализирует вероятное влияние данного стандарта.
9	Порядок признания и последующего учета денежных средств	Общество ведет учет в соответствии с 486-Г "О Плане счетов бухгалтерского учета в некредитных финансовых организациях и порядке его применения" и согласно Плану счетов, утвержденному Учетной Политикой
10	Порядок признания и последующего учета финансовых активов, оцениваемых по справедливой стоимости через прибыль или убыток	-


11	Порядок признания и последующего учета финансовых активов, оцениваемых по справедливой стоимости через прочий совокупный доход	-
12	Порядок признания и последующего учета финансовых активов, оцениваемых по амортизированной стоимости	Учет финансовых активов ведется согласно Учетной Политике
13	Порядок признания и последующего учета инвестиций в дочерние, совместно контролируемые и ассоциированные предприятия	В Учетной Политике предусмотрены счета для учета операций по дочерними и совместно контролируемым предприятиями
14	Порядок признания и последующего учета финансовых обязательств, оцениваемых по справедливой стоимости через прибыль или убыток	Категория предусмотрена в Учетной политике, но не формируется
15	Порядок признания и последующего учета финансовых обязательств, оцениваемых по амортизированной стоимости	Применяется метод ЭСП к займам и кредитным договорам. Метод может не применяться, если разница между амортизированной стоимостью, рассчитанной с помощью ЭСП и стоимостью, рассчитанной линейным методом, не является существенной
16	Порядок проведения взаимозачетов финансовых активов и финансовых обязательств	Финансовые активы и обязательства взаимозачитываются, и в Бухгалтерском Балансе отражается чистая величина только в тех случаях, когда существует законодательно установленное право проанвестить взаимозачет отраженных сумм.
17	Хеджирование потоков денежных средств (описание типа хеджирования, характер хеджируемых рисков, описание финансовых инструментов, признанных инструментами хеджирования)	специальный порядок не применяется
18	Хеджирование справедливой стоимости (описание типа хеджирования, характер хеджируемых рисков, описание финансовых инструментов, признанных инструментами хеджирования)	специальный порядок не применяется
19	Хеджирование чистых инвестиций в иностранные подразделения (описание типа хеджирования, характер хеджируемых рисков, описание финансовых инструментов, признанных инструментами хеджирования)	специальный порядок не применяется
20	Применяемая модель учета инвестиционного имущества	Учет отражен в разделе Учетной политики
21	Критерии, используемые организацией в целях проведения различия между инвестиционным имуществом и объектами собственности, занимаемыми некредитной финансовой организацией, а также имуществом, предназначенным для продажи в ходе обычной деятельности	Выделяются следующие критерии: - критерий неделимости объекта, критерий существования. Учет, оценка и выбытие отражены в Учетной Политике
22	Степень, в которой справедливая стоимость инвестиционного имущества (измеренная или раскрытая в бухгалтерской (финансовой) отчетности) основана на оценке, произведенной независимым оценщиком, обладающим признанной профессиональной квалификацией, а также недавним опытом проведения оценки инвестиций в недвижимую категорию и того же места нахождения, что и оцениваемый объект	-
23	База, используемая для оценки основных средств (для каждого класса активов)	Основным средством признается объект, имеющий материально вещественную форму, со всеми приспособлениями и принадлежностями, предназначенный для выполнения определенных функций, стоимостью свыше 100000руб. без учета НДС
24	Применяемый метод амортизации для каждого класса активов	Линейный
25	Применяемые сроки полезного использования для каждого класса активов	Определяется обществом для каждого актива в отдельности, согласно его характеристикам

26	Определение и состав нематериальных активов	Нематериальными активами признаются приобретенные или созданные Обществом результаты интеллектуальной собственности (исключительные права на них), если они удовлетворяют одновременно следующим условиям: - объект способен принести экономические выгоды, - общество имеет право на получение экономических выгод от использования объекта, - объект может быть идентифицирован, - объект предназначен для использования в течение более чем 12 месяцев.
27	База, используемая для оценки нематериальных активов (для каждого класса активов)	В стоимость НМА включаются: Цена приобретения или создания, госпошлины и прочие затраты. В стоимость не включаются затраты на стадии исследования и подготовки.
28	Раскрытие для каждого класса активов с неопределенным сроком полезного использования факта ежегодного тестирования на обесценение, информации о наличии возможных признаков обесценения	Срок полезного использования определяется Обществом для каждого актива в отдельности, согласно его характеристикам
29	Применимые сроки и методы амортизации для нематериальных активов с ограниченным сроком использования	Линейным методом
30	Порядок учета затрат на создание нематериальных активов собственными силами	Порядок определен Учетной политикой, Затраты, произведенные МФО на стадии исследований при создании нематериального актива, не подлежат признанию в составе первоначальной стоимости нематериального актива, а признаются в качестве расходов на дату их возникновения
31	Порядок признания расходов, связанных с начислением заработной платы, включая компенсационные и стимулирующие выплаты, связанных с начислением выплат по отпускам, пособиям по временной нетрудоспособности и уходу за ребенком, вознаграждения по итогам года, выходных пособий	Отражение расходов Общество формирует согласно Отраслевому стандарту N 489-П "Отраслевой стандарт бухгалтерского учета вознаграждений работникам некредитными финансовыми организациями", Учетной политике и нормативными законодательными актами
32	Порядок признания и последующего учета долгосрочных активов, предназначенных для продажи	Если возмещение стоимости в результате продажи будет превышать 12 месяцев, при этом актива готов к продаже, руководителем принято решение о продаже актива, МФО ведет поиск покупателя, решение об отмене продажи не планируется.
33	Порядок признания и последующего учета резервов - оценочных обязательств	Резервы начисляются в налоговом учете согласно Указания Банка России 4054-У "О порядке формирования микрофинансовыми организациями резервов на возможные потери по займам", по ожидаемым кредитным убыткам - в соответствии с 493-П "Отраслевой стандарт бухгалтерского учета некредитными финансовыми организациями операций по выдаче (размещению) денежных средств по договорам займа и договорам банковского вклада"
34	Порядок признания, последующего учета, прекращения признания обязательств по финансовой аренде	Операции по финансовой аренде учитываются согласно 524-П "Отраслевой стандарт бухгалтерского учета договоров аренды некредитными финансовыми организациями"
35	Порядок признания, оценки, последующего учета, прекращения признания отложенного налогового актива и отложенного налогового обязательства	Отложенные налоговые обязательства отражаются на пассивном балансовом счете 61701, отложенные налоговые активы - на активном балансовом счете 61702 в соответствии с Положением 490-П "Отраслевой стандарт бухгалтерского учета отложенных налоговых обязательств и отложенных налоговых активов некредитными финансовыми организациями"
36	Порядок признания и оценки уставного капитала, эмиссионного дохода, собственных средств	Учетная политика и Методика бухгалтерского учета отражают порядок формирования
37	Порядок признания и оценки собственных выкупленных акций	-
38	Порядок признания и оценки резервного капитала	Порядок признания резервного капитала отражен в Учетной политике и Методике бухгалтерского учета
39	Порядок отражения дивидендов	-

Генеральный директор

(должность руководителя)

26 марта 2019 г.



(подпись)

Ян Васильевич Федорович

(инициалы, фамилия)

Примечание 5. Денежные средства
Денежные средства

Таблица 5.1

Номер строки	Наименование показателя	На 31 декабря 2018 г.			На 31 декабря 2017 г.		
		Полная балансовая стоимость	Оценочный резерв под убытки	Балансовая стоимость	Полная балансовая стоимость	Оценочный резерв под убытки	Балансовая стоимость
1	2	3	4	5	6	7	8
1	Денежные средства в кассе	-	-	-	-	-	-
2	Денежные средства в пути	-	-	-	-	-	-
3	Расчетные счета	584	-	584	191	-	191
4	Прочие денежные средства	-	-	-	-	-	-
5	Итого	584	-	584	191	-	191

Компоненты денежных средств и их эквивалентов отчета о денежных потоках

Таблица 5.2

Номер строки	Наименование показателя	На 31 декабря 2018 г.	На 31 декабря 2017 г.
1	2	3	4
1	Денежные средства	584	191
2	Краткосрочные высоколиквидные ценные бумаги, классифицируемые как эквиваленты денежных средств в соответствии с учетной политикой	-	-
3	Депозиты в кредитных организациях и банках-нерезидентах, классифицируемые как эквиваленты денежных средств в соответствии с принятой учетной политикой	-	-
4	Кредит, полученный в порядке расчетов по расчетному счету (овердрафт)	-	-
5	Прочее	35 021	12 694
6	Итого	35 605	12 885

Примечание 8. Финансовые активы, оцениваемые по амортизированной стоимости
Финансовые активы, оцениваемые по амортизированной стоимости

Таблица 8.1

Номер строки	Наименование показателя	На 31 декабря 2018 г.				На 31 декабря 2017 г.		
		Полная балансовая стоимость	Оценочный резерв под убытки	Балансовая стоимость	Полная балансовая стоимость	Оценочный резерв под убытки	Балансовая стоимость	
1	2	3	4	5	6	7	8	
1	Депозиты и прочие размещенные средства в кредитных организациях и банках-нерезидентах	-	-	-	-	-	-	
2	Займы выданные	3 700	37	3 663	-	-	-	
3	Микрозаймы выданные	1 366 570	1 149 328	217 242	448 871	339 652	109 219	
4	Прочие размещенные средства и прочая дебиторская задолженность	58 950	1 837	57 113	23 931	-	23 931	
5	ИТОГО	1 429 220	1 151 202	278 018	472 802	339 652	133 150	

Займы выданные и микрозаймы выданные, оцениваемые по амортизированной стоимости

Таблица 8.3

Номер строки	Наименование показателя	На 31 декабря 2018 г.				На 31 декабря 2017 г.	
		Полная балансовая стоимость	Оценочный резерв под убытки	Балансовая стоимость	Полная балансовая стоимость	Оценочный резерв под убытки	Балансовая стоимость
1	2	3	4	5	6	7	8
1	Займы выданные, в том числе:	3 700	37	3 663	-	-	-
2	займы, выданные юридическим лицам	3 700	37	3 663	-	-	-
3	займы, выданные физическим лицам	-	-	-	-	-	-
4	займы, выданные юридическим лицам – нерезидентам	-	-	-	-	-	-
5	займы, выданные физическим лицам – нерезидентам	-	-	-	-	-	-
6	займы, выданные индивидуальным предпринимателям	-	-	-	-	-	-
7	Микрозаймы выданные, в том числе:	1 366 570	1 149 328	217 242	448 871	339 652	109 219
8	микрозаймы, выданные юридическим лицам	-	-	-	-	-	-
9	микрозаймы, выданные физическим лицам	1 366 570	1 149 328	217 242	448 871	339 652	109 219
10	микрозаймы, выданные физическим лицам – нерезидентам	-	-	-	-	-	-
11	микрозаймы, выданные юридическим лицам – нерезидентам	-	-	-	-	-	-
12	микрозаймы, выданные индивидуальным предпринимателям	-	-	-	-	-	-
13	ИТОГО	1 370 270	1 149 365	220 905	448 871	339 652	109 219

Прочие размещенные средства и прочая дебиторская задолженность

Таблица 8.4

Номер строки	Наименование показателя	На 31 декабря 2018 г.				На 31 декабря 2017 г.	
		Полная балансовая стоимость	Оценочный резерв под убытки	Балансовая стоимость	Полная балансовая стоимость	Оценочный резерв под убытки	Балансовая стоимость
1	2	3	4	5	6	7	8
1	Долговые ценные бумаги, кроме долговых ценных бумаг кредитных организаций и банков-нерезидентов	-	-	-	-	-	-
2	Сделки обратного репо, кроме сделок обратного репо с кредитными организациями и банками-нерезидентами	-	-	-	-	-	-
3	Расчеты по конверсионным операциям, производным финансовым инструментам, операциям с ценными бумагами и брокерским операциям	-	-	-	-	-	-
4	Дебиторская задолженность по финансовой аренде	-	-	-	-	-	-
5	Расчеты по начисленным доходам по акциям, долям, паям	-	-	-	-	-	-
6	Дебиторская задолженность за товары, работы, услуги	-	-	-	330	-	330
7	Прочее	58 950	1 837	57 113	23 601	-	23 601
8	ИТОГО	58 950	1 837	57 113	23 931	-	23 931

Выверка изменений оценочного резерва под ожидаемые кредитные убытки по финансовым активам, оцениваемым по амортизированной стоимости

Таблица 8.5

Номер строки	Наименование показателя	3	Оценочный резерв под убытки, оцениваемый в сумме, равной 12-ти месячным ожидаемым кредитным убыткам			7	8
			4	5	6		
1	Оценочный резерв под ожидаемые кредитные убытки по состоянию на 31 декабря 2017 г., в том числе:	339 652	-	-	-	339 652	
2	депозиты и прочие размещенные средства в кредитных организациях и банках-нерезидентах	-	-	-	-	-	
3	займы выданные	-	-	-	-	-	
4	микрорзаймы выданные	339 652	-	-	-	339 652	
5	прочие размещенные средства и прочая дебиторская задолженность	-	-	-	-	-	
6	Отчисления в оценочный резерв (восстановление оценочного резерва) под ожидаемые кредитные убытки, в том числе:	904 956	-	-	-	904 956	
7	депозиты и прочие размещенные средства в кредитных организациях и банках-нерезидентах	-	-	-	-	-	
8	займы выданные	37	-	-	-	37	
9	микрорзаймы выданные	904 919	-	-	-	904 919	
10	прочие размещенные средства и прочая дебиторская задолженность	-	-	-	-	-	
11	Списание за счет оценочного резерва под ожидаемые кредитные убытки, в том числе:	(95 243)	-	-	-	(95 243)	
12	депозиты и прочие размещенные средства в кредитных организациях и банках-нерезидентах	-	-	-	-	-	
13	займы выданные	-	-	-	-	-	
14	микрорзаймы выданные	(95 243)	-	-	-	(95 243)	
	ИТОГО						

15	прочие размещенные средства и прочая дебиторская задолженность	-	-	-	-	-	-	-	-
16	Переклассификация, в том числе:	-	-	-	-	-	-	-	-
17	депозиты и прочие размещенные средства в кредитных организациях и банках-нерезидентах	-	-	-	-	-	-	-	-
18	займы выданные	-	-	-	-	-	-	-	-
19	микрозаймы выданные	-	-	-	-	-	-	-	-
20	прочие размещенные средства и прочая дебиторская задолженность	-	-	-	-	-	-	-	-
21	Прочие изменения, в том числе:	-	-	-	-	1 837	-	-	1 837
22	депозиты и прочие размещенные средства в кредитных организациях и банках-нерезидентах	-	-	-	-	-	-	-	-
23	займы выданные	-	-	-	-	-	-	-	-
24	микрозаймы выданные	-	-	-	-	-	-	-	-
25	прочие размещенные средства и прочая дебиторская задолженность	-	-	-	-	1 837	-	-	1 837
26	Оценочный резерв под ожидаемые кредитные убытки по состоянию на отчетную дату, в том числе:	1 149 365	-	-	-	1 837	-	-	1 151 202
27	депозиты и прочие размещенные средства в кредитных организациях и банках-нерезидентах	-	-	-	-	-	-	-	-
28	займы выданные	37	-	-	-	-	-	-	37
29	микрозаймы выданные	1 149 328	-	-	-	-	-	-	1 149 328
30	прочие размещенные средства и прочая дебиторская задолженность	-	-	-	-	1 837	-	-	1 837

Выверка изменений оценочного резерва под ожидаемые кредитные убытки по финансовым активам, оцениваемым по амортизированной стоимости

Таблица 8.5

Номер строки	Наименование показателя	3	Оценочный резерв под убытки, оцениваемый в сумме, равной ожидаемым кредитным убыткам за весь срок			7	8
			4	5	6		
1	2	3	4	5	6	7	8
1	Оценочный резерв под ожидаемые кредитные убытки по состоянию на 31 декабря 2016 г., в том числе:	-	-	-	-	-	-
2	Депозиты и прочие размещенные средства в кредитных организациях и банках-нерезидентах	-	-	-	-	-	-
3	займы выданные	-	-	-	-	-	-
4	микрозаймы выданные	-	-	-	-	-	-
5	прочие размещенные средства и прочая дебиторская задолженность	-	-	-	-	-	-
6	Отчисления в оценочный резерв (восстановление оценочного резерва) под ожидаемые кредитные убытки, в том числе:	579 172	-	-	-	-	579 172
7	депозиты и прочие размещенные средства в кредитных организациях и банках-нерезидентах	-	-	-	-	-	-
8	займы выданные	-	-	-	-	-	-
9	микрозаймы выданные	579 172	-	-	-	-	579 172
10	прочие размещенные средства и прочая дебиторская задолженность	-	-	-	-	-	-
11	Списание за счет оценочного резерва под ожидаемые кредитные убытки, в том числе:	(239 520)	-	-	-	-	(239 520)
12	депозиты и прочие размещенные средства в кредитных организациях и банках-нерезидентах	-	-	-	-	-	-
13	займы выданные	-	-	-	-	-	-
14	микрозаймы выданные	(239 520)	-	-	-	-	(239 520)

15	прочие размещенные средства и прочая дебиторская задолженность	-	-	-	-	-	-	-	-
16	Переклассификация, в том числе:	-	-	-	-	-	-	-	-
17	депозиты и прочие размещенные средства в кредитных организациях и банках-нерезидентах	-	-	-	-	-	-	-	-
18	займы выданные	-	-	-	-	-	-	-	-
19	микрозаймы выданные	-	-	-	-	-	-	-	-
20	прочие размещенные средства и прочая дебиторская задолженность	-	-	-	-	-	-	-	-
21	Прочие изменения, в том числе:	-	-	-	-	-	-	-	-
22	депозиты и прочие размещенные средства в кредитных организациях и банках-нерезидентах	-	-	-	-	-	-	-	-
23	займы выданные	-	-	-	-	-	-	-	-
24	микрозаймы выданные	-	-	-	-	-	-	-	-
25	прочие размещенные средства и прочая дебиторская задолженность	-	-	-	-	-	-	-	-
26	Оценочный резерв под ожидаемые кредитные убытки по состоянию на отчетную дату, в том числе:	339 652	-	-	-	-	-	-	339 652
27	депозиты и прочие размещенные средства в кредитных организациях и банках-нерезидентах	-	-	-	-	-	-	-	-
28	займы выданные	-	-	-	-	-	-	-	-
29	микрозаймы выданные	339 652	-	-	-	-	-	-	339 652
30	прочие размещенные средства и прочая дебиторская задолженность	-	-	-	-	-	-	-	-

Информация
по номинальным процентным ставкам и ожидаемым сроком погашения по депозитам, займам выданным, микрозаймам выданным и прочим размещенным средствам в кредитных организациях и банках-нерезидентах

Таблица 8.6

Номер строки	Наименование показателя	На 31 декабря 2018 г.		На 31 декабря 2017 г.	
		3	4	5	6
		Диапазон процентных ставок (Диапазон процентных ставок, действующих на отчетную дату договоров в % годовых)	Интервал сроков погашения (Интервал сроков погашения по действующим на отчетную дату договорам)	Диапазон процентных ставок (Диапазон процентных ставок, действующих на отчетную дату договоров в % годовых)	Интервал сроков погашения (Интервал сроков погашения по действующим на отчетную дату договорам)
1	2	3	4	5	6
1	Долговые ценные бумаги в кредитных организациях и банках-нерезидентах				
2	Депозиты в кредитных организациях и банках-нерезидентах				
3	Займы выданные, в том числе:	5,000	365		
4	займы выданные физическим лицам				
5	займы выданные юридическим лицам	5,000	365		
6	займы выданные физическим лицам-нерезидентам				
7	займы выданные юридическим лицам-нерезидентам				
8	займы выданные индивидуальным				
9	Микрозаймы выданные, в том числе:	365,000	168	281,050	56
10	микрозаймы выданные физическим лицам	657,000	168	795,700	56
11	микрозаймы выданные юридическим лицам	657,000	168	281,050	56
12	микрозаймы выданные физическим лицам-нерезидентам				
13	микрозаймы выданные юридическим лицам-нерезидентам				
14	микрозаймы, выданные индивидуальным предпринимателям				
15	Сделки обратного репо				
16	Прочие размещенные средства				

Примечание 14. Нематериальные активы
Нематериальные активы


Таблица 14.1

Номер строки	Наименование показателя	Программное обеспечение	Лицензии и франшизы	Прочее	Итого
1	2	3	4	5	6
1	Балансовая стоимость на 01 января 2017 г., в том числе:	-	-	-	-
2	стоимость (или оценка) на 01 января 2017 г.	-	-	-	-
3	накопленная амортизация	-	-	-	-
4	Поступления	-	-	-	-
5	Затраты на создание	-	-	-	-
6	Перевод в долгосрочные активы (активы выбывающих групп), классифицированные как предназначенные для продажи, и обратно	-	-	-	-
7	Выбытия	-	-	-	-
8	Амортизационные отчисления	-	-	-	-
9	Отражение величины обесценения в отчете о финансовых результатах	-	-	-	-
10	Восстановление обесценения в отчете о финансовых результатах	-	-	-	-
11	Переоценка	-	-	-	-
12	Прочее	-	-	28	28
13	Балансовая стоимость на 31 декабря 2017 г., в том числе:	-	-	28	28
14	стоимость (или оценка) 31 декабря 2017 г.	-	-	28	28
15	накопленная амортизация	-	-	-	-
16	Балансовая стоимость на 01 января 2018 г., в том числе:	-	-	28	28
17	стоимость (или оценка) 01 января 2018 г.	-	-	28	28
18	накопленная амортизация	-	-	-	-
19	Поступления	-	-	-	-
20	Затраты на создание	-	-	-	-
21	Перевод в долгосрочные активы (активы выбывающих групп), классифицированные как предназначенные для продажи, и обратно	-	-	-	-
22	Выбытия	-	-	-	-
23	Амортизационные отчисления	-	-	(3)	(3)
24	Отражение величины обесценения в отчете о финансовых результатах	-	-	-	-
25	Восстановление обесценения в отчете о финансовых результатах	-	-	-	-
26	Переоценка	-	-	-	-

27	Прочее	-	-	-	-
28	Балансовая стоимость на 31 декабря 2018 г., в том числе:	-	-	25	25
29	стоимость (или оценка) 31 декабря 2018 г.	-	-	28	28
30	накопленная амортизация	-	-	(3)	(3)

Генеральный директор
(должность руководителя)

26 марта 2019 г.



(подпись)

Ян Василий Федорович
(инициалы, фамилия)

**Примечание 15. Основные средства
Основные средства**


Таблица 15.1

Номер строки	Наименование показателя	Земля, здания и сооружения	Офисное и компьютерное оборудование	Незавершенное строительство	Транспортные средства	Прочее	Итого
1	2	3	4	5	6	7	8
1	Балансовая стоимость на 01 января 2017 г., в том числе:	-	-	-	-	-	-
2	стоимость (или оценка) 01 января 2017 г.	-	-	-	-	-	-
3	накопленная амортизация	-	-	-	-	-	-
4	Поступления	-	-	-	7 166	-	7 166
5	Затраты на сооружение (создание)	-	-	-	-	-	-
6	Передачи	-	-	-	-	-	-
7	Перевод в долгосрочные активы (активы выбывающих групп), классифицированные как предназначенные для продажи, и обратно	-	-	-	-	-	-
8	Выбытия	-	-	-	-	-	-
9	Амортизационные отчисления	-	-	-	(387)	-	(387)
10	Отражение величины обесценения в отчете о финансовых результатах	-	-	-	-	-	-
11	Восстановление обесценения в отчете о финансовых результатах	-	-	-	-	-	-
12	Переоценка	-	-	-	-	-	-
13	Прочее	-	-	-	-	-	-
14	Балансовая стоимость на 31 декабря 2017 г., в том числе:	-	-	-	6 779	-	6 779
15	стоимость (или оценка) 31 декабря 2017 г.	-	-	-	7 166	-	7 166
16	накопленная амортизация	-	-	-	(387)	-	(387)
17	Балансовая стоимость на 01 января 2018 г., в том числе:	-	-	-	6 779	-	6 779
18	стоимость (или оценка) 01 января 2018 г.	-	-	-	7 166	-	7 166
19	накопленная амортизация	-	-	-	(387)	-	(387)
20	Поступления	-	-	130	-	-	130
21	Затраты на сооружение (создание)	-	-	-	-	-	-
22	Передачи	-	-	-	-	-	-
23	Перевод в долгосрочные активы (активы выбывающих групп), классифицированные как предназначенные для продажи, и обратно	-	-	-	-	-	-
24	Выбытия	-	-	(130)	-	-	(130)
25	Амортизационные отчисления	-	-	-	(1 534)	-	(1 534)
26	Отражение величины обесценения в отчете о финансовых результатах	-	-	-	-	-	-

27	Восстановление обесценения в отчете о финансовых результатах	-	-	-	-	-	-	-
28	Переоценка	-	-	-	(2 365)	-	(2 365)	-
29	Прочее	-	-	-	-	-	-	-
30	Балансовая стоимость на 31 декабря 2018 г., в том числе:	-	-	-	2 880	-	2 880	-
31	стоимость (или оценка) 31 декабря 2018 г.	-	-	-	4 801	-	4 801	-
32	накопленная амортизация	-	-	-	(1 921)	-	(1 921)	-

Генеральный директор
(должность руководителя)

26 марта 2019 г.



Ян Васильевич Федорович
(инициалы, фамилия)

Примечание 17. Прочие активы
Прочие активы

Таблица 17.1

Номер строки	Наименование показателя	На 31 декабря 2018 г.	На 31 декабря 2017 г.
1	2	3	4
1	Расчеты с саморегулируемой организацией	-	-
2	Расчеты с кредитным потребительским кооперативом второго уровня и сельскохозяйственными кредитными потребительскими кооперативами	-	-
3	Расчеты с союзами, ассоциациями кредитных потребительских кооперативов, сельскохозяйственных кредитных потребительских кооперативов	-	-
4	Расчеты по налогам и сборам, кроме налога на прибыль	86	-
5	Расчеты по социальному страхованию	7	-
6	Расчеты с персоналом	-	-
7	Уплаченный налог на добавленную стоимость	-	-
8	Расчеты с поставщиками и подрядчиками	17 926	7 354
9	Расчеты с акционерами, участниками, учредителями, пайщиками	-	-
10	Накопленная величина изменения справедливой стоимости объекта хеджирования (твердое договорное обязательство)	-	-
11	Запасы	412	-
12	Прочее	-	-
13	Резерв под обеспечение	-	-
14	ИТОГО	18 431	7 354

Примечание 19. Финансовые обязательства, оцениваемые по амортизированной стоимости
Финансовые обязательства, оцениваемые по амортизированной стоимости

Таблица 19.1

Номер строки	Наименование показателя	На 31 декабря 2018 г.	На 31 декабря 2017 г.
1	2	3	4
1	Привлеченные средства в том числе:		
2	средства, привлеченные от кредитных организаций	155 944	24 777
3	средства, привлеченные от юридических лиц, кроме кредитных организаций	86 135	7 183
4	средства, привлеченные от физических лиц	59 770	17 594
5	средства, привлеченные от индивидуальных предпринимателей	10 039	-
6	Обязательства по финансовой аренде	1 581	4 029
7	Выпущенные долговые ценные бумаги	-	-
8	Прочая кредиторская задолженность	4 182	7 071
9	Прочее	-	-
10	ИТОГО	161 708	35 877

Анализ эффективных процентных ставок и сроков погашения

Таблица 19.2

Номер строки	Наименование показателя	На 31 декабря 2018 г.		На 31 декабря 2017 г.			
		Эффективная процентная ставка (диапазон эффективных процентов ставок, действующих на отчетную дату договоров в % годовых)	Срок погашения (интервал сроков погашения по действующим на отчетную дату договорам)	Эффективная процентная ставка (диапазон эффективных процентов ставок, действующих на отчетную дату договоров в % годовых)	Срок погашения (интервал сроков погашения по действующим на отчетную дату договорам)		
1	2	3	4	5	6		
1	Привлеченные средства, в том числе:	39,210	67,670	10,470	151,850	90	375
2	средства, привлеченные от кредитных организаций						
3	средства, привлеченные от юридических лиц, кроме кредитных организаций	39,870	39,870	10,470	10,470	365	375
4	средства, привлеченные от физических лиц	39,210	67,670	79,610	151,850	90	365
5	средства, привлеченные от индивидуальных предпринимателей	42,590	42,590				
6	Обязательства по финансовой аренде	62,370	62,370	62,370	62,370	1 096	1 096
7	Выпущенные долговые ценные бумаги						
8	Прочая кредиторская задолженность						
9	Прочее						

Информация о минимальных арендных платежах по финансовой аренде

Таблица 19.3

Номер строки	Наименование показателя	Менее 1 года	От 1 года до 5 лет	Более 5 лет	Итого
1	2	3	4	5	6
1	Минимальные арендные платежи на 01 января 2017 г.	-	-	-	-
2	Будущие финансовые расходы	-	-	-	-
3	Дисконтированная стоимость минимальных арендных платежей на 31 декабря 2017 г.	-	4 029	-	-
4	Минимальные арендные платежи на 01 января 2018 г.	-	4 029	-	-
5	Будущие финансовые расходы	-	-	-	-
6	Дисконтированная стоимость минимальных арендных платежей на 31 декабря 2018 г.	-	1 581	-	-


Выверка изменений финансовых обязательств, оцениваемых по амортизированной стоимости, обусловленных и не обусловленных денежными потоками

Таблица 19.4

Номер строки	Наименование показателя	На 01 января 2018 г.	Изменения, обусловленные денежными потоками	Изменения, не обусловленные денежными потоками					Итого	На 31 декабря 2018 г.
				Приобретение активов	Курсовая разница	Изменение справедливой стоимости	Прочее	Итого		
1	2	3	4	5	6	7	8	9	10	
1	Средства, привлеченные от кредитных организаций	-	-	-	-	-	-	-	-	
2	Средства, привлеченные от юридических лиц, кроме кредитных организаций	7 183	78 952	-	-	-	-	-	86 135	
3	Средства, привлеченные от физических лиц	17 594	42 177	-	-	-	-	-	59 771	
4	Средства, привлеченные от индивидуальных предпринимателей	-	-	-	-	-	-	-	10 039	
5	Обязательства по финансовой аренде	4 029	(1 538)	-	-	(910)	-	(910)	1 581	
6	Выпущенные долговые ценные бумаги	-	-	-	-	-	-	-	-	
7	Прочая кредиторская задолженность	7 071	(2 889)	-	-	-	-	-	4 182	
8	Прочее	-	-	-	-	-	-	-	-	
9	ИТОГО	35 877	116 701	-	-	(910)	-	(910)	161 708	

Генеральный директор
(должность руководителя)

26 марта 2019 г.



Ян Василий Федорович
(инициалы, фамилия)

**Примечание 20. Резервы – оценочные обязательства
Анализ изменений резервов – оценочных обязательств**

Таблица 20.1

Номер строки	Наименование показателя	Налоговые риски	Судебные иски	Прочее	Итого
	2	3	4	5	6
1	Балансовая стоимость на 31 декабря 2017 г.	339 652	-	-	339 652
2	Создание резервов	906 792	-	-	906 792
3	Использование резервов	(95 242)	-	-	(95 242)
4	Восстановление неиспользованных резервов	-	-	-	-
5	Приращение дисконтированной суммы за отчетный период в связи с течением времени и влиянием изменений ставки дисконтирования	-	-	-	-
6	Прочее	-	-	-	-
7	Балансовая стоимость на 31 декабря 2018 г.	1 151 202	-	-	1 151 202

Номер строки	Наименование показателя	Налоговые риски	Судебные иски	Прочее	Итого
	2	3	4	5	6
1	Балансовая стоимость на 31 декабря 2016 г.	-	-	-	-
2	Создание резервов	579 172	-	-	579 172
3	Использование резервов	(239 520)	-	-	(239 520)
4	Восстановление неиспользованных резервов	-	-	-	-
5	Приращение дисконтированной суммы за отчетный период в связи с течением времени и влиянием изменений ставки дисконтирования	-	-	-	-
6	Прочее	-	-	-	-
7	Балансовая стоимость на 31 декабря 2017 г.	339 652	-	-	339 652

Генеральный директор
(должность руководителя)



Ян Василий Федорович
(инициалы, фамилия)

26 марта 2019 г.


**Примечание 21. Прочие обязательства
Прочие обязательства**

Таблица 21.1

Номер строки	Наименование показателя	На 31 декабря 2018 г.	На 31 декабря 2017 г.
	2	3	4
1	Расчеты с акционерами, участниками, пащиками, учредителями	-	-
2	Расчеты с персоналом	3 856	1 918
3	Расчеты по социальному страхованию	2 723	665
4	Налог на добавленную стоимость, полученный	-	-
5	Расчеты по налогам и сборам, кроме налога на прибыль	21	12
6	Авансы (предоплаты) полученные	-	-
7	Накопленная величина изменения справедливой стоимости объекта хеджирования (твердое договорное обязательство)	-	-
8	Прочее	-	-
9	ИТОГО	6 600	2 595

Генеральный директор
(должность руководителя)

26 марта 2019 г.



Ян Васильевич Федорович
(инициалы, фамилия)


Капитал, кроме акционерного

Таблица 23.2

Номер строки	Требования к раскрытию информации	Описание
1	2	3
1	Информация о категориях долей в капитале по состоянию на конец отчетного года и по состоянию на начало отчетного года	ДН В.Ф. - 75% УК, Ким И.С. - 25% УК, распределение долей в отчетном периоде не менялось
2	Информация об изменениях за отчетный год по каждой категории долей в капитале	изменений не было
3	Информация о правах, привилегиях и ограничениях, предусмотренных для каждой категории долей в капитале на конец отчетного года и начало отчетного года	особые права не предусмотрены
4	Информация о поправке капитала на инфляцию	капитал не пересчитывается
5	Политики и процедуры по соблюдению установленных законодательством Российской Федерации требований к капиталу, нарушения требований, установленных к капиталу, причины и последствия таких нарушений	нарушений выявлено не было
6	Информация о распределении прибыли	прибыль нераспределяется

Генеральный директор
(должность руководителя)

26 марта 2019 г.



ДН Василий Федорович
(инициалы, фамилия)

Примечание 25. Процентные доходы
Процентные доходы

Таблица 25.1

Номер строки	Наименование показателя	За 12 месяцев 2018 г.	За 12 месяцев 2017 г.
	2	3	4
1	По финансовым активам, в обязательном порядке классифицируемым как оцениваемые по справедливой стоимости через прибыль или убыток, в том числе:	-	-
2	по долговым ценным бумагам	-	-
3	по займам выданным	-	-
4	по микрозаймам выданным	-	-
5	по депозитам и прочим размещенным средствам в кредитных организациях и банках-нерезидентах	-	-
6	По финансовым активам, классифицируемым как оцениваемые по справедливой стоимости через прибыль или убыток по усмотрению некредитной финансовой организации, в том числе:	-	-
7	по долговым ценным бумагам	-	-
8	по займам выданным	-	-
9	по микрозаймам выданным	-	-
10	по депозитам и прочим размещенным средствам в кредитных организациях и банках-нерезидентах	-	-
11	По долговым инструментам, оцениваемым по справедливой стоимости через прочий совокупный доход, в том числе:	-	-
12	по долговым ценным бумагам	-	-
13	по займам выданным	-	-
14	по микрозаймам выданным	-	-
15	по депозитам и прочим размещенным средствам в кредитных организациях и банках-нерезидентах	-	-
16	По финансовым активам, оцениваемым по амортизированной стоимости, в том числе:	1 324 935	589 019
17	по долговым ценным бумагам	-	-
18	по займам выданным	25	-
19	по микрозаймам выданным	1 324 910	589 019
20	по депозитам и прочим размещенным средствам в кредитных организациях и банках-нерезидентах	-	-
21	по прочим размещенным средствам и прочей дебиторской задолженности	-	-
22	прочее	-	-
23	ИТОГО	1 324 935	589 019

Генеральный директор



Ян Васильевич Федорович

**Примечание 26. Процентные расходы
Процентные расходы**


Таблица 26.1

Номер строки	Наименование показателя	За 12 месяцев 2018 г.	За 12 месяцев 2017 г.
	2	3	4
1	По финансовым обязательствам, оцениваемым по справедливой стоимости через прибыль или убыток, в том числе:	-	-
2	по средствам, привлеченным от кредитных организаций	-	-
3	по средствам, привлеченным от юридических лиц, кроме кредитных организаций	-	-
4	по средствам, привлеченным от физических лиц	-	-
5	по средствам, привлеченным от индивидуальных предпринимателей	-	-
6	по выпущенным долговым ценным бумагам	-	-
7	Прочее	-	-
8	По финансовым обязательствам, оцениваемым по амортизированной стоимости, в том числе:	22 331	16 160
9	по средствам, привлеченным от кредитных организаций	-	-
10	по средствам, привлеченным от юридических лиц, кроме кредитных организаций	12 893	337
11	по средствам, привлеченным от физических лиц	9 399	15 823
12	по средствам, привлеченным от индивидуальных предпринимателей	39	-
13	по выпущенным долговым ценным бумагам	-	-
14	по обязательствам по финансовой аренде	-	-
15	Прочее	-	-
16	ИТОГО	22 331	16 160

Генеральный директор

(Должность руководителя)

26 марта 2019 г.



(подпись)

ДН Василий Федорович

(инициалы, фамилия)

Примечание 31. Доходы за вычетом расходов (расходы за вычетом доходов) по операциям с финансовыми инструментами, оцениваемыми по амортизированной стоимости
Доходы за вычетом расходов (расходы за вычетом доходов) по операциям с финансовыми инструментами, оцениваемыми по амортизированной стоимости


Таблица 31.1

Номер строки	Наименование показателя	За 12 месяцев 2018 г.		За 12 месяцев 2017 г.	
		3	4	3	4
1	2 Финансовые активы, в том числе:				
		3 742		330	
2	Доходы за вычетом расходов (расходы за вычетом доходов), возникающие в результате прекращения признания и модификации финансовых активов, оцениваемых по амортизированной стоимости			330	
3	Доходы за вычетом расходов (расходы за вычетом доходов), связанные с реклассификацией финансовых активов, оцениваемых по амортизированной стоимости, в категорию финансовых активов, оцениваемых по справедливой стоимости через прибыль или убыток				
4	Доходы (расходы), связанные с отнесением на финансовый результат разницы между стоимостью приобретения финансовых активов и их справедливой стоимостью при первоначальном признании				
5	Доходы (расходы), связанные с отнесением на финансовый результат разницы между стоимостью приобретения финансовых активов и их справедливой стоимостью после первоначального признания				
6	прочее				
7	Финансовые обязательства, в том числе:				
8	Доходы (расходы) по средствам, привлеченным от кредитных организаций и банков-нерезидентов				
9	Доходы (расходы) по средствам, привлеченным от юридических лиц, кроме кредитных организаций и банков-нерезидентов				
10	Доходы (расходы) по средствам, привлеченным от физических лиц				
11	Доходы (расходы) по средствам, привлеченным от индивидуальных предпринимателей				
12	Доходы (расходы) по выпущенным долговым ценным бумагам				
13	прочее				
14	ИТОГО	3 742		330	

Генеральный директор
(должность руководителя)

Ян Василий Федорович
(инициалы, фамилия)

26 марта 2019 г.



**Примечание 33. Общие и административные расходы
Общие и административные расходы**

Таблица 33.1

Номер строки	Наименование показателя	За 12 месяцев 2018 г.		За 12 месяцев 2017 г.	
		3	4	3	4
1	Членские, вступительные и дополнительные взносы в кредитный потребительский кооператив второго уровня	-	-	-	-
2	Взносы в компенсационный фонд саморегулируемой организации	285	293	-	-
3	Расходы на персонал	72 990	28 091	-	-
4	Представительские расходы	-	-	-	-
5	Амортизация основных средств	1 534	387	-	-
6	Амортизация нематериальных активов	2	-	-	-
7	Расходы по аренде	5 962	3 223	-	-
8	Расходы по операциям с основными средствами и нематериальными активами	1 767	-	-	-
9	Профессиональные услуги (охрана, связь и другие)	165 231	118 591	-	-
10	Расходы по страхованию	-	-	-	-
11	Реклама и маркетинг	45 801	14 049	-	-
12	Прочие налоги, за исключением налога на прибыль	1 646	-	-	-
13	Судебные и арбитражные расходы	-	-	-	-
14	Расходы на создание резервов – оценочных обязательств	-	-	-	-
15	Командировочные расходы	1 497	-	-	-
16	Расходы на услуги кредитных организаций и банков-нерезидентов	32 980	19 843	-	-
17	Расходы на проведение аудита и публикацию отчетности	110	-	-	-
18	Неустойки, штрафы, пени	-	-	-	-
19	Прочее	102 897	-	-	-
20	ИТОГО	432 703	184 477	-	-

Расходы на персонал

Таблица 33.2

Номер строки	Наименование показателя	За 12 месяцев 2018 г.	За 12 месяцев 2017 г.
1	2	3	4
1	Краткосрочные вознаграждения	57 541	22 549
2	Страховые взносы	15 449	5 542
3	Долгосрочные вознаграждения работникам по окончании трудовой деятельности	-	-
4	Прочие долгосрочные вознаграждения	-	-
5	Выходные пособия	-	-
6	ИТОГО	72 990	28 091

Примечание 34. Прочие доходы и расходы
Прочие доходы

Таблица 34.1


Номер строки	Наименование показателя	Прочие доходы	
		За 12 месяцев 2018 г.	За 12 месяцев 2017 г.
1	2	3	4
1	Доходы от операционной аренды, кроме аренды инвестиционного имущества и условной арендной платы по финансовой аренде	-	-
2	Доходы от восстановления (уменьшения) сумм резервов под обеспечение прочих активов, оцениваемых по себестоимости, инвестиций в дочерние, ассоциированные, совместно контролируемые организации	-	-
3	Доходы от восстановления (уменьшения) сумм резервов под обеспечение авансов, выданных по капитальному строительству	-	-
4	Неустойки (штрафы, пени), поступления в возмещение убытков	66 319	32 604
5	Доходы по операциям с основными средствами и нематериальными активами	-	-
6	Доходы от восстановления сумм резервов – оценочных обязательств	-	-
7	Дивиденды и доходы от участия	-	-
8	Доходы за вычетом расходов от операций с акциями (долями участия) в дочерних и ассоциированных предприятиях	-	-
9	Доходы от оказания консультационных услуг	-	-
10	Признание поступивших целевых средств в качестве доходов текущего отчетного периода	-	-
11	Доходы от оказания прочих услуг	1 758	-
12	Прочие доходы	-	-
13	ИТОГО	68 077	32 604

Прочие расходы

Таблица 34.2

Номер строки	Наименование показателя	За 12 месяцев 2018 г.	За 12 месяцев 2017 г.
1	2	3	4
1	Расходы по созданию резервов под обесценение прочих активов, оцениваемых по себестоимости, инвестиций в дочерние, ассоциированные, совместно контролируемые организации и по списанию активов	805	-
2	Расходы по созданию резервов под обесценение авансов, выданных по капитальному строительству	-	-
3	Расходы за вычетом доходов от операций с акциями (долями участия) в дочерних и ассоциированных предприятиях	-	-
4	Прочие расходы	1 095	30 612
5	ИТОГО	1 900	30 612

Генеральный директор
(должность руководителя)



Дн Василий Федорович
(инициалы, фамилия)

26 марта 2019 г.