

Код территории по ОКATO	Код некредитной финансовой организации		
	по ОКПО	ОГРН	ИНН
25401373000	33430862	1155476135110	5407264020

**БУХГАЛТЕРСКИЙ БАЛАНС  
МИКРОФИНАНСОВОЙ ОРГАНИЗАЦИИ  
В ФОРМЕ ХОЗЯЙСТВЕННОГО ОБЩЕСТВА ИЛИ ТОВАРИЩЕСТВА, ЛОМBARDA**

на 30 июня 2019 г.

Общество с ограниченной ответственностью МИКРОФИНАНСОВАЯ КОМПАНИЯ "КОНГА" (ООО МФК "КОНГА")  
(полное фирменное наименование или сокращенное фирменное наименование)

Почтовый адрес 664047, Иркутская обл, Иркутск г, Карла Либкнехта ул, дом № 121, офис 507

Код формы по ОКУД 0420842  
Годовая (квартальная)  
(тыс. руб.)

Номер строки	Наименование показателя	Пояснения к строкам	На 30 июня 2019 г.	На 31 декабря 2018 г.
1	2	3	4	5
<b>РАЗДЕЛ I. АКТИВЫ</b>				
1	Денежные средства	5.1	6 199	584
2	Финансовые активы, оцениваемые по справедливой стоимости через прибыль или убыток		-	-
3	Финансовые активы, оцениваемые по справедливой стоимости через прочий совокупный доход		-	-
4	Финансовые активы, оцениваемые по амортизированной стоимости	8.1	277 051	278 018
5	Активы (активы выбывающих групп), классифицированные как предназначенные для продажи		-	-
6	Инвестиции в ассоциированные предприятия		-	-
7	Инвестиции в совместно контролируемые предприятия		-	-
8	Инвестиции в дочерние предприятия		-	-
9	Инвестиционное имущество		-	-
10	Нематериальные активы	14.1	24	25
11	Основные средства	15.1	2 107	2 880
12	Требования по текущему налогу на прибыль		3 909	1 914
13	Отложенные налоговые активы		165	1 284
14	Прочие активы	17.1	17 021	18 431
15	<b>ИТОГО АКТИВОВ</b>		<b>306 476</b>	<b>303 136</b>
<b>РАЗДЕЛ II. ОБЯЗАТЕЛЬСТВА</b>				
16	Финансовые обязательства, оцениваемые по справедливой стоимости через прибыль или убыток		-	-
17	Финансовые обязательства, оцениваемые по амортизированной стоимости	19.1	162 433	161 708
18	Обязательства выбывающих групп, классифицированные как предназначенные для продажи		-	-
19	Обязательства по текущему налогу на прибыль		-	-
20	Отложенные налоговые обязательства		-	-
21	Резервы – оценочные обязательства		-	-
22	Прочие обязательства	21.1	7 130	6 600
23	<b>ИТОГО ОБЯЗАТЕЛЬСТВ</b>		<b>169 563</b>	<b>168 308</b>

РАЗДЕЛ III. КАПИТАЛ				
24	Уставный (складочный) капитал		15 000	15 000
25	Добавочный капитал		52 230	52 230
26	Резервный капитал		-	-
27	Собственные акции (доли), выкупленные у акционеров (участников)		-	-
28	Резервы		-	-
29	Нераспределенная прибыль (непокрытый убыток)		69 683	67 598
30	ИТОГО КАПИТАЛА		136 913	134 828
31	ИТОГО КАПИТАЛА И ОБЯЗАТЕЛЬСТВ		306 476	303 136

Генеральный директор  
(должность руководителя)

23 июля 2019 г.



Ян Василий Федорович  
(инициалы, фамилия)

Код территории по ОКATO	Код некредитной финансовой организации		
	по ОКПО	ОГРН	ИНН
25401373000	33430862	1155476135110	5407264020

**ОТЧЕТ  
О ФИНАНСОВЫХ РЕЗУЛЬТАТАХ МИКРОФИНАНСОВОЙ ОРГАНИЗАЦИИ  
В ФОРМЕ ХОЗЯЙСТВЕННОГО ОБЩЕСТВА ИЛИ ТОВАРИЩЕСТВА, ЛОМБАРДА**

за Январь - Июнь 2019 г.

Общество с ограниченной ответственностью МИКРОФИНАНСОВАЯ КОМПАНИЯ "КОНГА" (ООО МФК "КОНГА")

(полное фирменное наименование или сокращенное фирменное наименование)

Почтовый адрес 664047, Иркутская обл, Иркутск г, Карла Либкнехта ул, д. № 121, оф. 507

Код формы по ОКУД 0420843

Годовая (квартальная)

(тыс. руб.)

Номер строки	Наименование показателя	Пояснения к строкам	За I полугодие 2019 г.	За I полугодие 2018 г.
1	2	3	4	5
<b>Раздел I. чистые процентные доходы (чистые процентные расходы) после создания оценочного резерва под ожидаемые кредитные убытки по финансовым активам</b>				
1	Процентные доходы	25.1	821 381	548 227
2	Процентные расходы	26.1	(19 141)	(6 737)
3	Чистые процентные доходы (чистые процентные расходы)		802 240	541 490
4	Доходы за вычетом расходов (расходы за вычетом доходов) по восстановлению (созданию) оценочных резервов под ожидаемые кредитные убытки по финансовым активам, в том числе:		(602 683)	(377 171)
5	доходы за вычетом расходов (расходы за вычетом доходов) по восстановлению (созданию) оценочных резервов под ожидаемые кредитные убытки по финансовым активам, оцениваемым по амортизированной стоимости		(602 683)	(377 171)
6	доходы за вычетом расходов (расходы за вычетом доходов) по восстановлению (созданию) оценочных резервов под ожидаемые кредитные убытки по долговым инструментам, оцениваемым по справедливой стоимости через прочий совокупный доход		-	-
7	Чистые процентные доходы (чистые процентные расходы) после создания оценочного резерва под ожидаемые кредитные убытки по финансовым активам		199 557	164 320
<b>Раздел II. Операционные доходы за вычетом операционных расходов</b>				
8	Доходы за вычетом расходов (расходы за вычетом доходов) по операциям с финансовыми инструментами, оцениваемыми по справедливой стоимости через прибыль или убыток		-	-
9	Доходы за вычетом расходов (расходы за вычетом доходов) по операциям с финансовыми активами, оцениваемыми по справедливой стоимости через прочий совокупный доход		-	-
10	Доходы за вычетом расходов (расходы за вычетом доходов) по операциям с финансовыми инструментами, оцениваемыми по амортизированной стоимости	31.1	126	-
11	Доходы за вычетом расходов (расходы за вычетом доходов) от операций с инвестиционным имуществом		-	-

12	Доходы за вычетом расходов (расходы за вычетом доходов) по операциям с иностранной валютой и от переоценки средств в иностранной валюте		-	-
13	Общие и административные расходы	33.1	(218 505)	(170 744)
14	Доходы за вычетом расходов (расходы за вычетом доходов) от переоценки и выбытия активов (выбывающих групп), классифицированных как предназначенные для продажи		5 182	-
15	Прочие доходы	34.1	17 565	25 011
16	Прочие расходы		-	-
17	Итого операционных доходов (расходов)		(195 631)	(145 733)
18	Прибыль (убыток) до налогообложения		3 926	18 587
19	Доход (расход) по налогу на прибыль, в том числе:		(1 841)	(3 990)
20	расход по текущему налогу на прибыль	35.1	(740)	(3 988)
21	доход (расход) по отложенному налогу на прибыль		(1 101)	(2)
22	Прибыль (убыток) от прекращенной деятельности, переоценки и выбытия активов (выбывающих групп), классифицированных как предназначенные для продажи, составляющих прекращенную деятельность, после налогообложения		-	-
23	Прибыль (убыток) после налогообложения		2 085	14 596
<b>Раздел III. Прочий совокупный доход</b>				
24	Прочий совокупный доход (расход), не подлежащий переклассификации в состав прибыли или убытка в последующих периодах, в том числе:		-	-
25	чистое изменение резерва переоценки основных средств и нематериальных активов, в том числе:		-	-
26	изменение резерва переоценки в результате выбытия основных средств и нематериальных активов		-	-
27	изменение резерва переоценки в результате переоценки основных средств и нематериальных активов		-	-
28	налог на прибыль, связанный с изменением резерва переоценки основных средств и нематериальных активов		-	-
29	чистое изменение справедливой стоимости долевых инструментов, оцениваемых по справедливой стоимости через прочий совокупный доход, в том числе:		-	-
30	изменение справедливой стоимости долевых инструментов, оцениваемых по справедливой стоимости через прочий совокупный доход в результате их выбытия		-	-
31	изменение справедливой стоимости долевых инструментов, оцениваемых по справедливой стоимости через прочий совокупный доход в результате их переоценки		-	-
32	влияние налога на прибыль, связанного с изменением справедливой стоимости долевых инструментов, оцениваемых по справедливой стоимости через прочий совокупный доход		-	-
33	чистое изменение справедливой стоимости финансовых обязательств, учитываемых по справедливой стоимости через прибыль или убыток, связанное с изменением кредитного риска, в том числе:		-	-
34	при выбытии финансовых обязательств, учитываемых по справедливой стоимости через прибыль или убыток		-	-
35	изменение справедливой стоимости финансовых обязательств, учитываемых по справедливой стоимости через прибыль или убыток, связанное с изменением кредитного риска		-	-

36	влияние налога на прибыль, обусловленного изменением справедливой стоимости финансовых обязательств, учитываемых по справедливой стоимости через прибыль или убыток, связанным с изменением кредитного риска			-	-
37	чистое изменение стоимости инструментов хеджирования, с помощью которых хеджируются долевые инструменты, оцениваемые по справедливой стоимости через прочий совокупный доход, в том числе:			-	-
38	изменение стоимости инструментов хеджирования, с помощью которых хеджируются долевые инструменты, оцениваемые по справедливой стоимости через прочий совокупный доход			-	-
39	влияние налога на прибыль, обусловленного изменением стоимости инструментов хеджирования, с помощью которых хеджируются долевые инструменты, оцениваемые по справедливой стоимости через прочий совокупный доход			-	-
40	прочий совокупный доход (убыток) от других операций			-	-
41	налог на прибыль, относящийся к прочему совокупному доходу (убытку) от других операций			-	-
42	Прочий совокупный доход (расход), подлежащий переклассификации в состав прибыли или убытка в последующих периодах, в том числе:			-	-
43	чистое изменение справедливой стоимости долговых инструментов, оцениваемых по справедливой стоимости через прочий совокупный доход, в том числе:			-	-
44	изменение справедливой стоимости долговых инструментов, оцениваемых по справедливой стоимости через прочий совокупный доход			-	-
45	влияние налога на прибыль, связанного с изменением справедливой стоимости долговых инструментов, оцениваемых по справедливой стоимости через прочий совокупный доход			-	-
46	переклассификация накопленного изменения справедливой стоимости долговых инструментов, оцениваемых по справедливой стоимости через прочий совокупный доход, в состав прибыли или убытка			-	-
47	налог на прибыль, связанный с переклассификацией накопленного изменения справедливой стоимости долговых инструментов, оцениваемых по справедливой стоимости через прочий совокупный доход, в состав прибыли или убытка			-	-
48	чистое изменение резерва под ожидаемые кредитные убытки по долговым инструментам, оцениваемым по справедливой стоимости через прочий совокупный доход, в том числе:			-	-
49	создание (восстановление) резерва под ожидаемые кредитные убытки по долговым инструментам, оцениваемым по справедливой стоимости через прочий совокупный доход			-	-
50	влияние налога на прибыль, связанного с созданием (восстановлением) резерва под ожидаемые кредитные убытки по долговым инструментам, оцениваемым по справедливой стоимости через прочий совокупный доход			-	-
51	переклассификация в состав прибыли или убытка резерва под ожидаемые кредитные убытки по долговым инструментам, оцениваемым по справедливой стоимости через прочий совокупный доход			-	-

52	налог на прибыль, связанный с переклассификацией в состав прибыли или убытка резерва под ожидаемые кредитные убытки по долговым инструментам, оцениваемым по справедливой стоимости через прочий совокупный доход			-	-
53	чистые доходы (расходы) от хеджирования денежных потоков, в том числе:			-	-
54	доходы (расходы) от хеджирования денежных потоков			-	-
55	налог на прибыль, связанный с доходами (расходами) от хеджирования денежных потоков			-	-
56	переклассификация в состав прибыли или убытка накопленной суммы переоценки инструмента хеджирования денежных потоков			-	-
57	налог на прибыль, связанный с переклассификацией в состав прибыли или убытка накопленной суммы переоценки инструмента хеджирования денежных потоков			-	-
58	прочий совокупный доход (убыток) от других операций			-	-
59	налог на прибыль, относящийся к прочему совокупному доходу (убытку) от других операций			-	-
60	ИТОГО ПРОЧЕГО СОВОКУПНОГО ДОХОДА (УБЫТКА) ЗА ОТЧЕТНЫЙ ПЕРИОД			-	-
61	ИТОГО СОВОКУПНОГО ДОХОДА (УБЫТКА) ЗА ОТЧЕТНЫЙ ПЕРИОД			2 085	14 596

Генеральный директор  
(должность руководителя)

23 июля 2019 г.



Ян Василий Федорович  
(инициалы, фамилия)









Код территории по ОКATO	Код некредитной финансовой организации		
	по ОКПО	ОГРН	ИНН
25401373000	33430862	1155476135110	5407264020

**ОТЧЕТ  
О ДЕНЕЖНЫХ ПОТОКАХ МИКРОФИНАНСОВОЙ ОРГАНИЗАЦИИ В ФОРМЕ  
ХОЗЯЙСТВЕННОГО ОБЩЕСТВА ИЛИ ТОВАРИЩЕСТВА, ЛОМBARDA**

за Январь - Июнь 2019 г.

Общество с ограниченной ответственностью МИКРОФИНАНСОВАЯ КОМПАНИЯ "КОНГА" (ООО МФК "КОНГА")  
(полное фирменное наименование или сокращенное фирменное наименование)

Почтовый адрес 664047, Иркутская обл, Иркутск г, Карла Либкнехта ул, д. № 121, оф. 507

Код формы по ОКУД 0420845  
Годовая (квартальная)  
(тыс. руб.)

Номер строки	Наименование показателя	Пояснения к строкам	За I полугодие 2019 г.	За I полугодие 2018 г.
1	2	3	4	5
<b>Раздел I. Денежные потоки от операционной деятельности</b>				
1	Полученные проценты		323	496
2	Уплаченные проценты		(21 690)	(4 474)
3	Платежи, связанные с оплатой прямых операционных расходов		-	-
4	Платежи, связанные с оплатой общих и административных расходов		(199 130)	(152 239)
5	Поступления за вычетом платежей (платежи за вычетом поступлений) от продажи (приобретения) финансовых активов и от размещения (погашения) финансовых обязательств, в обязательном порядке классифицируемых как оцениваемые по справедливой стоимости через прибыль или убыток		-	-
6	Поступления дивидендов и иных аналогичных выплат от дочерних, совместно контролируемых и ассоциированных предприятий		-	-
7	Уплаченный налог на прибыль		(2 735)	(4 100)
8	Прочие поступления от операционной деятельности		854 651	581 532
9	Прочие платежи по операционной деятельности		(660 902)	(472 168)
10	Сальдо денежных потоков от операционной деятельности		(29 484)	(50 952)
<b>Раздел II. Денежные потоки от инвестиционной деятельности</b>				
11	Поступления от продажи основных средств и нематериальных активов		-	-
12	Поступления от продажи инвестиционного имущества		-	-
13	Платежи, связанные с приобретением, созданием, модернизацией, подготовкой к использованию основных средств		-	-
14	Платежи, связанные с приобретением, созданием нематериальных активов		-	-
15	Поступления от продажи акций и долей участия дочерних, совместно контролируемых и ассоциированных предприятий		-	-

16	Платежи, связанные с вложениями в акции и доли участия дочерних, совместно контролируемых и ассоциированных предприятий		-	-
17	Поступления, связанные с продажей и погашением финансовых активов, классифицируемых как оцениваемые по справедливой стоимости через прибыль или убыток по усмотрению некредитной финансовой организации		-	-
18	Платежи, связанные с приобретением финансовых активов, классифицируемых как оцениваемые по справедливой стоимости через прибыль или убыток по усмотрению некредитной финансовой организации		-	-
19	Поступления, связанные с продажей и погашением финансовых активов, оцениваемых по справедливой стоимости через прочий совокупный доход		-	-
20	Платежи, связанные с приобретением финансовых активов, оцениваемых по справедливой стоимости через прочий совокупный доход		-	-
21	Поступления от продажи финансовых активов, оцениваемых по амортизированной стоимости		-	-
22	Платежи, связанные с приобретением финансовых активов, оцениваемых по амортизированной стоимости		-	-
23	Поступления от сдачи инвестиционного имущества в аренду		-	-
24	Прочие поступления от инвестиционной деятельности		-	-
25	Прочие платежи по инвестиционной деятельности		-	-
26	Сальдо денежных потоков от инвестиционной деятельности		-	-
<b>Раздел III. Денежные потоки от финансовой деятельности</b>				
27	Поступления от привлечения кредитов и займов		60 250	79 948
28	Погашение кредитов и займов		(60 172)	(21 718)
29	Поступления от выпуска акций (дополнительных взносов учредителей, участников, дополнительных вкладов товарищей)		-	-
30	Поступления от продажи собственных акций		-	-
31	Выкуп собственных акций (долей) у акционеров (участников, товарищей)		-	-
32	Выплаченные дивиденды и иные аналогичные платежи		-	-
33	Поступления от выпуска долговых ценных бумаг		-	-
34	Платежи в погашение долговых ценных бумаг		-	-
35	Прочие поступления от финансовой деятельности		-	-
36	Прочие платежи по финансовой деятельности		-	-
37	Сальдо денежных потоков от финансовой деятельности		78	58 230
38	Сальдо денежных потоков за отчетный период		(29 406)	7 278
39	Величина влияния изменений курса иностранной валюты по отношению к рублю на денежные средства и их эквиваленты		-	-
40	Остаток денежных средств и их эквивалентов на начало отчетного периода		35 605	12 885

41	Остаток денежных средств и их эквивалентов на конец отчетного периода		6 199	20 163
----	---	--	-------	--------

Генеральный директор  
(должность руководителя)

23 июля 2019 г.




Ян Василий Федорович  
(инициалы, фамилия)

**Примечание 1. Основная деятельность некредитной финансовой организации  
Основная деятельность некредитной финансовой организации**

Таблица 1.1

Номер строки	Требования к раскрытию информации	Описание
	<b>2</b>	<b>3</b>
1	Номер лицензии, дата выдачи лицензии, номер в реестре, включения в реестр	Номер в реестре 001603550007495, дата включения 15.02.2016г.
2	Основные направления деятельности некредитной финансовой организации	Выдача микрозаймов
3	Информация о соответствии деятельности некредитной финансовой организации требованиям применимого законодательства	Деятельность организации соответствует требованиям законодательства, Федеральному Закону №151-ФЗ "О микрофинансовой деятельности и микрофинансовых организациях"
4	Организационно-правовая форма некредитной финансовой организации	Общество с ограниченной ответственностью
5	Количество филиалов некредитной финансовой организации, открытых на территории Российской Федерации	
6	Наличие представительства некредитной финансовой организации	
7	Адрес юридического лица	664047, г. Иркутск, ул. Карла Либкнехта, д.121, оф. 507
8	Численность персонала некредитной финансовой организации	74
9	Наименование материнского предприятия группы, в состав которой входит некредитная финансовая организация	
10	Место нахождения материнского предприятия группы, в состав которой входит некредитная финансовая организация	



Генеральный директор  
(должность руководителя)

Ян Василий Федорович  
(инициалы, фамилия)


23 июля 2019 г.

**Примечание 2. Экономическая среда, в которой некредитная финансовая организация осуществляет свою деятельность**

**Экономическая среда, в которой некредитная финансовая организация осуществляет свою деятельность**

Таблица 2.1

Номер строки	Требования к раскрытию информации	Описание
1	2	3
1	Основные факторы и влияния, определяющие финансовые результаты	Основными факторами является уровень спроса, который в связи со снижением реального дохода населения снизился в 2018 году, ответственность клиентов так же является важным фактором, определяющим финансовые результаты.
2	Изменения внешней среды, в которой функционирует некредитная финансовая организация, реакция на эти изменения	С 2019 года планируется регуляторное снижение максимальной ставки процента и максимальной суммы выплаты клиентом по микрозайму приводит к поиску новых путей снижения затрат



Генеральный директор  
(должность руководителя)


Ян Василий Федорович  
(инициалы, фамилия)

23 июля 2019 г.

**Примечание 3. Основы составления бухгалтерской (финансовой) отчетности  
Основы составления бухгалтерской (финансовой) отчетности**

Таблица 3.1

Номер строки	Требования к раскрытию информации	Описание
1	2	3
1	Некредитная финансовая организация должна явно и однозначно указать основы подготовки бухгалтерской (финансовой) отчетности	Бухгалтерская (финансовая) отчетность подготовлена в соответствии с действующими Отраслевыми стандартами бухгалтерского учета, утвержденными Банком России, МСФО и УП, в соответствии с Указаниями Банка России 614-П "Положение о формах раскрытия информации в бухгалтерской (финансовой) отчетности микрофинансовых организаций, кредитных потребительских кооперативов, сельскохозяйственных кредитных потребительских кооперативов, жилищных накопительных кооперативов, ломбардов и порядке группировки счетов бухгалтерского учета в соответствии с показателями бухгалтерской (финансовой) отчетности"
2	База (базы) оценки, использованная (использованные) при составлении бухгалтерской (финансовой) отчетности	Бухгалтерская (финансовая) отчетность подготовлена в соответствии с принципами оценки по первоначальной стоимости
3	Причины реклассификации сравнительных сумм	-
4	Характер реклассификаций сравнительных сумм (включая информацию по состоянию на начало предшествующего периода)	-
5	Сумма каждой статьи (класса статей), которые являются предметом реклассификации	-



Генеральный директор  
(должность руководителя)

Ян Василий Федорович  
(инициалы, фамилия)

23 июля 2019 г.

**Примечание 4. Принципы учетной политики, важные бухгалтерские оценки и профессиональные суждения в применении учетной политики**  
**Краткое изложение принципов учетной политики, важные оценки и профессиональные суждения в применении учетной политики**

Таблица 4.1

Номер строки	Требования к раскрытию информации	Описание
1	2	3
1	Суждения (помимо тех, которые связаны с оценкой), которые были выработаны руководством в процессе применения учетной политики и которые оказывают наиболее значительное воздействие на суммы, отраженные в бухгалтерской (финансовой) отчетности	Подготовка бухгалтерской отчетности требует использования суждения руководства в процессе применения Учетной Политики. Бухгалтерская отчетность отражает оценку руководством возможного влияния существенных условий на результаты деятельности
2	Влияние оценок и допущений на признанные активы и обязательства (указываются статьи отчетности, на суммы которых профессиональные оценки и допущения оказывают наиболее существенное воздействие, и приводятся комментарии в отношении того, каким образом влияют профессиональные суждения на оценку этих статей)	Подготовка бухгалтерской (финансовой) отчетности требует применения оценок и допущений, которые оказывают влияние на отражаемые суммы активов и обязательств. Одной из статей отчетности, на суммы которой оказывают проф. оценки и допущения оказывают существенное воздействие - резервы
3	Ключевые подходы к оценке финансовых инструментов	Финансовые инструменты оцениваются по амортизированной стоимости
4	Переоценка активов и обязательств, выраженных в иностранной валюте	-
5	Оценка способности предприятия осуществлять деятельность непрерывно	МФО будет продолжать свою деятельность в обозримом будущем и у нее отсутствует намерение или необходимость ликвидации или существенного сокращения деятельности
6	Информация в отношении пересчета показателей предыдущих периодов с учетом изменений общей покупательной способности рубля	При гиперинфляционной обстановке общество пользуется положениями международного стандарта (IAS) 29
7	Существенное влияние ретроспективного применения учетной политики на данные на начало предшествующего отчетного периода, существенное влияние ретроспективного пересчета или реклассификации остатков на данные на начало предшествующего отчетного периода в связи с исправлением ошибок	Ретроспективный перерасчет предшествующего периода не проводился в связи с отсутствием ошибок
8	Приводятся наименования выпущенных, но не вступивших в силу МСФО с указанием дат, с которых планируется применение этих МСФО, дат, с которых требуется применение этих МСФО, характера предстоящих изменений в учетной политике, обсуждением ожидаемого влияния на отчетность или с указанием того, что такое влияние не может быть обосновано оценено	МСФО (IFRS) 9 заменяет существующий МСФО (IAS) 39. Общество намерено применять данный стандарт.
9	Порядок признания и последующего учета денежных средств	Общество ведет учет в соответствии с 486-П "О Плана счетов бухгалтерского учета в некредитных финансовых организациях и порядке его применения" и согласно Плану счетов, утвержденному Учетной Политикой
10	Порядок признания и последующего учета финансовых активов, оцениваемых по справедливой стоимости через прибыль или убыток	-




11	Порядок признания и последующего учета финансовых активов, оцениваемых по справедливой стоимости через прочий совокупный доход	
12	Порядок признания и последующего учета финансовых активов, оцениваемых по амортизированной стоимости	Учет финансовых активов ведется согласно Учетной Политике
13	Порядок признания и последующего учета инвестиций в дочерние, совместно контролируемые и ассоциированные предприятия	В Учетной Политике предусмотрены счета для учета операций по дочерним и совместно контролируемым предприятиям
14	Порядок признания и последующего учета финансовых обязательств, оцениваемых по справедливой стоимости через прибыль или убыток	Категория предусмотрена в Учетной политике, но не формируется
15	Порядок признания и последующего учета финансовых обязательств, оцениваемых по амортизированной стоимости	Применяется метод ЭСП к займам и кредитным договорам. Метод может не применяться, если разница между амортизированной стоимостью, рассчитанной с помощью ЭСП и стоимостью, рассчитанной линейным методом, не является существенной
16	Порядок проведения взаимозачетов финансовых активов и финансовых обязательств	Финансовые активы и обязательства взаимозачитываются, и в Бухгалтерском Балансе отражается чистая величина только в тех случаях, когда существует законодательно установленное право произвести взаимозачет отраженных сумм.
17	Хеджирование потоков денежных средств (описание типа хеджирования, характер хеджируемых рисков, описание финансовых инструментов, признанных инструментами хеджирования)	специальный порядок не применяется
18	Хеджирование справедливой стоимости (описание типа хеджирования, характер хеджируемых рисков, описание финансовых инструментов, признанных инструментами хеджирования)	специальный порядок не применяется
19	Хеджирование чистых инвестиций в иностранные подразделения (описание типа хеджирования, характер хеджируемых рисков, описание финансовых инструментов, признанных инструментами хеджирования)	специальный порядок не применяется
20	Применяемая модель учета инвестиционного имущества	Учет отражен в разделе Учетной политики
21	Критерии, используемые организацией в целях проведения различия между инвестиционным имуществом и объектами собственности, занимаемыми некредитной финансовой организацией, а также имуществом, предназначенным для продажи в ходе обычной деятельности	Выделяются следующие критерии: - критерий неделимости объекта, -критерий существенности. Учет, оценка и выбытие отражены в Учетной Политике
22	Степень, в которой справедливая стоимость инвестиционного имущества (измеренная или раскрытая в бухгалтерской (финансовой) отчетности) основана на оценке, произведенной независимым оценщиком, обладающим признанной профессиональной квалификацией, а также недавним опытом проведения оценки инвестиций в недвижимость той же категории и того же места нахождения, что и оцениваемый объект	
23	База, используемая для оценки основных средств (для каждого класса активов)	Основным средством признается объект, имеющий материально вещественную форму, со всеми приспособлениями и принадлежностями, предназначенный для выполнения определенных функций, стоимостью свыше 100000руб. без учета НДС
24	Применяемый метод амортизации для каждого класса активов	Линейный
25	Применяемые сроки полезного использования для каждого класса активов	Определяется обществом для каждого актива в отдельности, согласно его характеристикам

26	Определение и состав нематериальных активов	Нематериальными активами признаются приобретенные или созданные Обществом результаты интеллектуальной собственности (исключительные права на них), если они удовлетворяют одновременно следующим условиям: - объект способен принести экономические выгоды, - общество имеет право на получение экономических выгод от использования объекта, - объект может быть идентифицирован, - объект предназначен для использования в течение более чем 12 месяцев.
27	База, используемая для оценки нематериальных активов (для каждого класса активов)	В стоимость НМА включаются: цена приобретения или создания, госпошлины и прочие затраты. В стоимость не включаются затраты на стадии исследования и подготовки.
28	Раскрытие для каждого класса активов с неопределенным сроком полезного использования факта ежегодного тестирования на обесценение, информации о наличии возможных признаков обесценения	Срок полезного использования определяется Обществом для каждого актива в отдельности, согласно его характеристикам
29	Применяемые сроки и методы амортизации для нематериальных активов с ограниченным сроком использования	Линейным методом
30	Порядок учета затрат на создание нематериальных активов собственными силами	Порядок определен Учетной политикой. Затраты, произведенные МФО на стадии исследований при создании нематериального актива, не подлежат признанию в составе первоначальной стоимости нематериального актива, а признаются в качестве расходов на дату их возникновения
31	Порядок признания расходов, связанных с начислением заработной платы, включая компенсационные и стимулирующие выплаты, связанных с начислением выплат по отпускам, пособиям по временной нетрудоспособности и уходу за ребенком, вознаграждения по итогам года, выходных пособий	Отражение расходов Общество формирует согласно Отраслевому стандарту N 489-П "Отраслевой стандарт бухгалтерского учета вознаграждений работникам некредитными финансовыми организациями", Учетной политике и нормативными законодательными актами
32	Порядок признания и последующего учета долгосрочных активов, предназначенных для продажи	Если возмещение стоимости в результате продажи будет превышать 12 месяцев, при этом актив готов к продаже, руководителем принято решение о продаже актива, МФО ведет поиск покупателя, решение об отмене продажи не планируется.
33	Порядок признания и последующего учета резервов - оценочных обязательств	Резервы начисляются в налоговом учете согласно Указанию Банка России 4054-У "О порядке формирования микрофинансовыми организациями резервов на возможные потери по займам", по ожидаемым кредитным убыткам - в соответствии с 493-П "Отраслевой стандарт бухгалтерского учета некредитными финансовыми организациями операций по выдаче (размещению) денежных средств по договорам займа и договорам банковского вклада"
34	Порядок признания, последующего учета, прекращения признания обязательств по финансовой аренде	Операции по финансовой аренде учитываются согласно 524-П "Отраслевой стандарт бухгалтерского учета договоров аренды некредитными финансовыми организациями"
35	Порядок признания, оценки, последующего учета, прекращения признания отложенного налогового актива и отложенного налогового обязательства	Отложенные налоговые обязательства отражаются на пассивном балансовом счете 61701, отложенные налоговые активы - на активном балансовом счете 61702 в соответствии с Положением 490-П "Отраслевой стандарт бухгалтерского учета отложенных налоговых обязательств и отложенных налоговых активов некредитными финансовыми организациями"
36	Порядок признания и оценки уставного капитала, эмиссионного дохода, собственных средств	Учетная политика и Методика бухгалтерского учета отражают порядок формирования
37	Порядок признания и оценки собственных выкупленных акций	-
38	Порядок признания и оценки резервного капитала	Порядок признания резервного капитала отражен в Учетной политике и Методике бухгалтерского учета

Генеральный директор

(должность руководителя)

23 июля 2019 г.



Ян Василий Федорович

(инициалы, фамилия)

**Примечание 5. Денежные средства  
Денежные средства**

Таблица 5.1

Номер строки	Наименование показателя	На 30 июня 2019 г.			На 31 декабря 2018 г.		
		Полная балансовая стоимость	Оценочный резерв под убытки	Балансовая стоимость	Полная балансовая стоимость	Оценочный резерв под убытки	Балансовая стоимость
1	2	3	4	5	6	7	8
1	Денежные средства в кассе	-	-	-	-	-	-
2	Денежные средства в пути	-	-	-	-	-	-
3	Расчетные счета	6 199	-	6 199	584	-	584
4	Прочие денежные средства	-	-	-	-	-	-
5	Итого	6 199	-	6 199	584	-	584

**Компоненты денежных средств и их эквивалентов отчета о денежных потоках**

Таблица 5.2

Номер строки	Наименование показателя	На 30 июня 2019 г.		На 31 декабря 2018 г.	
		3	4	3	4
1	2	3	4	3	4
1	Денежные средства	6 199	-	6 199	584
2	Краткосрочные высоколиквидные ценные бумаги, классифицируемые как эквиваленты денежных средств в соответствии с учетной политикой	-	-	-	-
3	Депозиты в кредитных организациях и банках-нерезидентах, классифицируемые как эквиваленты денежных средств в соответствии с принятой учетной политикой	-	-	-	-
4	Кредит, полученный в порядке расчетов по расчетному счету (овердрафт)	-	-	-	-
5	Прочее	-	-	-	35 021
6	Итого	6 199	-	6 199	35 605

**Примечание 8. Финансовые активы, оцениваемые по амортизированной стоимости  
Финансовые активы, оцениваемые по амортизированной стоимости**

Таблица 8.1

Номер строки	Наименование показателя	На 30 июня 2019 г.			На 31 декабря 2018 г.		
		Полная балансовая стоимость	Оценочный резерв под убытки	Балансовая стоимость	Полная балансовая стоимость	Оценочный резерв под убытки	Балансовая стоимость
1	2	3	4	5	6	7	8
1	Депозиты и прочие размещенные средства в кредитных организациях и банках-нерезидентах	-	-	-	-	-	-
2	Займы выданные	4 956	50	4 906	3 700	37	3 663
3	Микрозаймы выданные	2 002 315	1 751 989	250 325	1 366 570	1 149 328	217 242
4	Прочие размещенные средства и прочая дебиторская задолженность	23 666	1 846	21 820	58 950	1 837	57 113
5	ИТОГО	2 030 936	1 753 885	277 051	1 429 220	1 151 202	278 018

**Депозиты и прочие размещенные средства в кредитных организациях и банках-нерезидентах**

Таблица 8.2

Номер строки	Наименование показателя	На 30 июня 2019 г.			На 31 декабря 2018 г.		
		Полная балансовая стоимость	Оценочный резерв под убытки	Балансовая стоимость	Полная балансовая стоимость	Оценочный резерв под убытки	Балансовая стоимость
1	2	3	4	5	6	7	8
1	Долговые ценные бумаги кредитных организаций и банков-нерезидентов	-	-	-	-	-	-
2	Депозиты в кредитных организациях и банках-нерезидентах	-	-	-	-	-	-
3	Сделки обратного репо с кредитными организациями и банками-нерезидентами	-	-	-	-	-	-
4	Прочие размещенные средства в кредитных организациях и банках-нерезидентах	-	-	-	-	-	-
5	ИТОГО	-	-	-	-	-	-

Займы выданные и микрозаймы выданные, оцениваемые по амортизированной стоимости

Таблица 8.3

Номер строки	Наименование показателя	На 30 июня 2019 г.			На 31 декабря 2018 г.		
		3	4	5	6	7	8
1	2						
1	Займы выданные, в том числе:	4 956	50	4 906	3 700	37	3 663
2	займы, выданные юридическим лицам	4 956	50	4 906	3 700	37	3 663
3	займы, выданные физическим лицам	-	-	-	-	-	-
4	займы, выданные юридическим лицам – нерезидентам	-	-	-	-	-	-
5	займы, выданные физическим лицам – нерезидентам	-	-	-	-	-	-
6	займы, выданные индивидуальным предпринимателям	-	-	-	-	-	-
7	Микрозаймы выданные, в том числе:	2 002 315	1 751 989	250 325	1 366 570	1 149 328	217 242
8	микрозаймы, выданные юридическим лицам	-	-	-	-	-	-
9	микрозаймы, выданные физическим лицам	2 002 315	1 751 989	250 325	1 366 570	1 149 328	217 242
10	микрозаймы, выданные физическим лицам – нерезидентам	-	-	-	-	-	-
11	микрозаймы, выданные юридическим лицам – нерезидентам	-	-	-	-	-	-
12	микрозаймы, выданные индивидуальным предпринимателям	-	-	-	-	-	-
13	ИТОГО	2 007 270	1 752 039	255 231	1 370 270	1 149 365	220 905

Прочие размещенные средства и прочая дебиторская задолженность

Таблица 8.4

Номер строки	Наименование показателя	На 30 июня 2019 г.			На 31 декабря 2018 г.		
		Полная балансовая стоимость	Оценочный резерв под убытки	Балансовая стоимость	Полная балансовая стоимость	Оценочный резерв под убытки	Балансовая стоимость
1	2	3	4	5	6	7	8
1	Долговые ценные бумаги, кроме долговых ценных бумаг кредитных организаций и банков-нерезидентов	-	-	-	-	-	-
2	Сделки обратного репо, кроме сделок обратного репо с кредитными организациями и банками-нерезидентами	-	-	-	-	-	-
3	Расчеты по конверсионным операциям, производным финансовым инструментам, операциям с ценными бумагами и брокерским операциям	-	-	-	-	-	-
4	Дебиторская задолженность по финансовой аренде	-	-	-	-	-	-
5	Расчеты по начисленным доходам по акциям, долям, паям	-	-	-	-	-	-
6	Дебиторская задолженность за товары, работы, услуги	-	-	-	-	-	-
7	Прочее	23 666	1 486	22 180	58 950	1 837	57 113
8	ИТОГО	23 666	1 486	22 180	58 950	1 837	57 113

Выверка изменений оценочного резерва под ожидаемые кредитные убытки по финансовым активам, оцениваемым по амортизированной стоимости

Таблица 8.5

Номер строки	Наименование показателя	3	Оценочный резерв под убытки, оцениваемый в сумме, равной ожидаемым кредитным убыткам за весь срок				7	8
			4	5	6	7		
		Оценочный резерв под убытки, оцениваемый в сумме, равной 12-ти месячным ожидаемым кредитным убыткам	по финансовым активам, кредитный риск по которым значительно увеличился с даты первоначального признания, но которые не являются кредитно-обесцененными	по финансовым активам, кредитный риск по которым значительно увеличился с даты первоначального признания, но которые не являются кредитно-обесцененными	по кредитно-обесцененным финансовым активам, кроме кредитно-обесцененных при первоначальном признании	Оценочный резерв под убытки по финансовым активам, являющимся кредитно-обесцененными при первоначальном признании		
1	2	3	4	5	6	7	8	
1	Оценочный резерв под ожидаемые кредитные убытки по состоянию на 31 декабря 2018 г., в том числе:	1 149 365	-	1 837	-	-	1 151 202	
2	депозиты и прочие размещенные средства в кредитных организациях и банках-нерезидентах	-	-	-	-	-	-	
3	займы выданные	37	-	-	-	-	37	
4	микрозаймы выданные	1 149 328	-	-	-	-	1 149 328	
5	прочие размещенные средства и прочая дебиторская задолженность	-	-	1 837	-	-	1 837	
6	Отчисления в оценочный резерв (восстановление оценочного резерва) под ожидаемые кредитные убытки, в том числе:	602 683	-	-	-	-	602 683	
7	депозиты и прочие размещенные средства в кредитных организациях и банках-нерезидентах	-	-	-	-	-	-	
8	займы выданные	13	-	-	-	-	13	
9	микрозаймы выданные	602 661	-	-	-	-	602 661	
10	прочие размещенные средства и прочая дебиторская задолженность	9	-	-	-	-	9	
11	Списание за счет оценочного резерва под ожидаемые кредитные убытки, в том числе:	-	-	-	-	-	-	
12	депозиты и прочие размещенные средства в кредитных организациях и банках-нерезидентах	-	-	-	-	-	-	
13	займы выданные	-	-	-	-	-	-	
14	микрозаймы выданные	-	-	-	-	-	-	



15	прочие размещенные средства и прочая дебиторская задолженность	-	-	-	-	-	-	-	-
16	Переклассификация, в том числе:	-	-	-	-	-	-	-	-
17	депозиты и прочие размещенные средства в кредитных организациях и банках-нерезидентах	-	-	-	-	-	-	-	-
18	займы выданные	-	-	-	-	-	-	-	-
19	микрозаймы выданные	-	-	-	-	-	-	-	-
20	прочие размещенные средства и прочая дебиторская задолженность	-	-	-	-	-	-	-	-
21	Прочие изменения, в том числе:	-	-	-	-	-	-	-	-
22	депозиты и прочие размещенные средства в кредитных организациях и банках-нерезидентах	-	-	-	-	-	-	-	-
23	займы выданные	-	-	-	-	-	-	-	-
24	микрозаймы выданные	-	-	-	-	-	-	-	-
25	прочие размещенные средства и прочая дебиторская задолженность	-	-	-	-	-	-	-	-
26	Оценочный резерв под ожидаемые кредитные убытки по состоянию на отчетную дату, в том числе:	1 752 048	1 837	-	-	-	-	1 753 885	-
27	депозиты и прочие размещенные средства в кредитных организациях и банках-нерезидентах	-	-	-	-	-	-	-	-
28	займы выданные	50	-	-	-	-	-	50	-
29	микрозаймы выданные	1 751 989	-	-	-	-	-	1 751 989	-
30	прочие размещенные средства и прочая дебиторская задолженность	9	1 837	-	-	-	-	1 846	-

Выверка изменений оценочного резерва под ожидаемые кредитные убытки по финансовым активам, оцениваемым по амортизированной стоимости

Таблица 8.5

Номер строки	Наименование показателя	3	Оценочный резерв под убытки, оцениваемый в сумме, равной ожидаемым кредитным убыткам за весь срок				7	8
			4	5	6	7		
1								
1	Оценочный резерв под ожидаемые кредитные убытки по состоянию на 31 декабря 2017 г., в том числе:	339 652					339 652	
2	депозиты и прочие размещенные средства в кредитных организациях и банках-нерезидентах	-					-	
3	займы выданные	-					-	
4	микрозаймы выданные	339 652					339 652	
5	прочие размещенные средства и прочая дебиторская задолженность	-					-	
6	Отчисления в оценочный резерв (восстановление оценочного резерва) под ожидаемые кредитные убытки, в том числе:	904 955					904 955	
7	депозиты и прочие размещенные средства в кредитных организациях и банках-нерезидентах	-					-	
8	займы выданные	37					37	
9	микрозаймы выданные	904 918					904 918	
10	прочие размещенные средства и прочая дебиторская задолженность	-					-	
11	Списание за счет оценочного резерва под ожидаемые кредитные убытки, в том числе:	(95 243)					(95 243)	
12	депозиты и прочие размещенные средства в кредитных организациях и банках-нерезидентах	-					-	
13	займы выданные	-					-	
14	микрозаймы выданные	(95 243)					(95 243)	
	Итого							

15	прочие размещенные средства и прочая дебиторская задолженность	-	-	-	-	-	-	-	-
16	Переклассификация, в том числе:	-	-	-	-	-	-	-	-
17	депозиты и прочие размещенные средства в кредитных организациях и банках-нерезидентах	-	-	-	-	-	-	-	-
18	займы выданные	-	-	-	-	-	-	-	-
19	микрозаймы выданные	-	-	-	-	-	-	-	-
20	прочие размещенные средства и прочая дебиторская задолженность	-	-	-	-	-	-	-	-
21	Прочие изменения, в том числе:	-	-	-	-	1 837	-	-	1 837
22	депозиты и прочие размещенные средства в кредитных организациях и банках-нерезидентах	-	-	-	-	-	-	-	-
23	займы выданные	-	-	-	-	-	-	-	-
24	микрозаймы выданные	-	-	-	-	-	-	-	-
25	прочие размещенные средства и прочая дебиторская задолженность	-	-	-	-	1 837	-	-	1 837
26	Оценочный резерв под ожидаемые кредитные убытки по состоянию на отчетную дату, в том числе:	-	-	-	1 149 365	-	-	-	1 151 202
27	депозиты и прочие размещенные средства в кредитных организациях и банках-нерезидентах	-	-	-	-	-	-	-	-
28	займы выданные	-	-	37	-	-	-	-	37
29	микрозаймы выданные	-	-	1 149 328	-	-	-	-	1 149 328
30	прочие размещенные средства и прочая дебиторская задолженность	-	-	-	-	1 837	-	-	1 837

**Информация**

**по номинальным процентным ставкам и ожидаемым срокам погашения по депозитам, займам выданным, микрозаймам выданным и прочим размещенным средствам в кредитных организациях и банках-нерезидентах**

Таблица 8.6


Номер строки	Наименование показателя	На 30 июня 2019 г.		На 31 декабря 2018 г.	
		Диапазон процентных ставок (Диапазон процентных ставок, действующих на отчетную дату договоров в % годовых)	Интервал сроков погашения (Интервал сроков погашения на отчетную дату договоров)	Диапазон процентных ставок (Диапазон процентных ставок, действующих на отчетную дату договоров в % годовых)	Интервал сроков погашения (Интервал сроков погашения на отчетную дату договоров)
	2	3	4	5	6
1					
1	Долговые ценные бумаги в кредитных организациях и банках-нерезидентах				
2	Депозиты в кредитных организациях и банках-нерезидентах				
3	Займы выданные, в том числе:	5,000	366	5,000	365
4	займы выданные физическим лицам				
5	займы выданные юридическим лицам	5,000	366	5,000	365
6	займы выданные физическим лицам-нерезидентам				
7	займы выданные юридическим лицам-нерезидентам				
8	займы выданные индивидуальным				
9	Микрозаймы выданные, в том числе:	815,360	168	365,000	7
10	микрозаймы выданные физическим лицам	815,360	168	365,000	7
11	микрозаймы выданные юридическим лицам				
12	микрозаймы выданные физическим лицам-нерезидентам				
13	микрозаймы выданные юридическим лицам-нерезидентам				
14	микрозаймы, выданные индивидуальным предпринимателям				
15	Сделки обратного репо				
16	Прочие размещенные средства				

**Примечание 14. Нематериальные активы**  
**Нематериальные активы**

Таблица 14.1

Номер строки	Наименование показателя	Программное обеспечение	Лицензии и франшизы	Прочее	Итого
1	2	3	4	5	6
1	Балансовая стоимость на 01 января 2018 г., в том числе:	-	-	28	28
2	стоимость (или оценка) на 01 января 2018 г.	-	-	28	28
3	накопленная амортизация	-	-	-	-
4	Поступления	-	-	-	-
5	Затраты на создание	-	-	-	-
6	Перевод в долгосрочные активы (активы выбывающих групп), классифицированные как предназначенные для продажи, и обратно	-	-	-	-
7	Выбытия	-	-	-	-
8	Амортизационные отчисления	-	-	(1)	(1)
9	Отражение величины обесценения в отчете о финансовых результатах	-	-	-	-
10	Восстановление обесценения в отчете о финансовых результатах	-	-	-	-
11	Переоценка	-	-	-	-
12	Прочее	-	-	-	-
13	Балансовая стоимость на 30 июня 2018 г., в том числе:	-	-	26	26
14	стоимость (или оценка) 30 июня 2018 г.	-	-	28	28
15	накопленная амортизация	-	-	(1)	(1)
16	Балансовая стоимость на 01 января 2019 г., в том числе:	-	-	25	25
17	стоимость (или оценка) 01 января 2019 г.	-	-	28	28
18	накопленная амортизация	-	-	(3)	(3)
19	Поступления	-	-	-	-
20	Затраты на создание	-	-	-	-
21	Перевод в долгосрочные активы (активы выбывающих групп), классифицированные как предназначенные для продажи, и обратно	-	-	-	-
22	Выбытия	-	-	-	-
23	Амортизационные отчисления	-	-	(1)	(1)
24	Отражение величины обесценения в отчете о финансовых результатах	-	-	-	-
25	Восстановление обесценения в отчете о финансовых результатах	-	-	-	-
26	Переоценка	-	-	-	-

27	Прочее	-	-	-	-	-
28	Балансовая стоимость на 30 июня 2019 г., в том числе:	-	-	-	24	24
29	стоимость (или оценка) 30 июня 2019 г.	-	-	-	28	28
30	накопленная амортизация	-	-	-	(4)	(4)



Генеральный директор  
(должность руководителя)

23 июля 2019 г.


Ян Василий Федорович  
(инициалы, фамилия)

**Примечание 15. Основные средства  
Основные средства**

Таблица 15.1

Номер строки	Наименование показателя	Земля, здания и сооружения	Офисное и компьютерное оборудование	Незавершенное строительство	Транспортные средства	Прочее	Итого
1	2	3	4	5	6	7	8
1	Балансовая стоимость на 01 января 2018 г., в том числе:	-	-	-	6 779	-	6 779
2	стоимость (или оценка) 01 января 2018 г.	-	-	-	7 166	-	7 166
3	накопленная амортизация	-	-	-	(387)	-	(387)
4	Поступления	-	-	130	-	-	130
5	Затраты на сооружение (создание)	-	-	-	-	-	-
6	Передачи	-	-	-	-	-	-
7	Перевод в долгосрочные активы (активы выбывающих групп), классифицированные как предназначенные для продажи, и обратно	-	-	-	-	-	-
8	Выбытия	-	-	(130)	-	-	(130)
9	Амортизационные отчисления	-	-	-	-	-	-
10	Отражение величины обесценения в отчете о финансовых результатах	-	-	-	-	-	-
11	Восстановление обесценения в отчете о финансовых результатах	-	-	-	-	-	-
12	Переоценка	-	-	-	-	-	-
13	Прочее	-	-	-	-	-	-
14	Балансовая стоимость на 30 июня 2018 г., в том числе:	-	-	-	5 628	-	5 628
15	стоимость (или оценка) 30 июня 2018 г.	-	-	-	7 166	-	7 166
16	накопленная амортизация	-	-	-	(1 538)	-	(1 538)
17	Балансовая стоимость на 01 января 2019 г., в том числе:	-	-	-	2 880	-	2 880
18	стоимость (или оценка) 01 января 2019 г.	-	-	-	4 801	-	4 801
19	накопленная амортизация	-	-	-	(1 921)	-	(1 921)
20	Поступления	-	-	-	-	-	-
21	Затраты на сооружение (создание)	-	-	-	-	-	-
22	Передачи	-	-	-	-	-	-
23	Перевод в долгосрочные активы (активы выбывающих групп), классифицированные как предназначенные для продажи, и обратно	-	-	-	-	-	-
24	Выбытия	-	-	-	-	-	-
25	Амортизационные отчисления	-	-	-	(772)	-	(772)
26	Отражение величины обесценения в отчете о финансовых результатах	-	-	-	-	-	-

27	Восстановление обесценения в отчете о финансовых результатах	-	-	-	-	-	-	-	-
28	Переоценка	-	-	-	-	-	-	-	-
29	Прочее	-	-	-	-	-	-	-	-
30	Балансовая стоимость на 30 июня 2019 г., в том числе:	-	-	-	-	2 107	-	-	2 107
31	стоимость (или оценка) 30 июня 2019 г.	-	-	-	-	4 801	-	-	4 801
32	накопленная амортизация	-	-	-	-	(2 693)	-	-	(2 693)



Генеральный директор  
(должность руководителя)

Ян Василий Федорович  
(инициалы, фамилия)

23 июля 2019 г.



**Примечание 19. Финансовые обязательства, оцениваемые по амортизированной стоимости  
Финансовые обязательства, оцениваемые по амортизированной стоимости**

Таблица 19.1

Номер строки	Наименование показателя	На 30 июня 2019 г.	На 31 декабря 2018 г.
1	2	3	4
1	Привлеченные средства в том числе:	151 479	155 944
2	средства, привлеченные от кредитных организаций	-	-
3	средства, привлеченные от юридических лиц, кроме кредитных организаций	48 923	86 135
4	средства, привлеченные от физических лиц	82 491	59 770
5	средства, привлеченные от индивидуальных предпринимателей	20 066	10 039
6	Обязательства по финансовой аренде	1 237	1 581
7	Выпущенные долговые ценные бумаги	-	-
8	Прочая кредиторская задолженность	9 716	4 182
9	Прочее	-	-
10	<b>ИТОГО</b>	<b>162 433</b>	<b>161 708</b>

Анализ эффективных процентных ставок и сроков погашения

Таблица 19.2

Номер строки	Наименование показателя	На 30 июня 2019 г.		На 31 декабря 2018 г.	
		Эффективная процентная ставка (диапазон эффективных процентных ставок, действующих на отчетную дату договоров в % годовых)	Срок погашения (интервал сроков погашения по действующим на отчетную дату договорам)	Эффективная процентная ставка (диапазон эффективных процентных ставок, действующих на отчетную дату договоров в % годовых)	Срок погашения (интервал сроков погашения по действующим на отчетную дату договорам)
1	2	3	4	5	6
1	Привлеченные средства, в том числе:	10,353	90	39,210	90
2	средства, привлеченные от кредитных организаций				
3	средства, привлеченные от юридических лиц, кроме кредитных организаций	10,353	180	39,870	365
4	средства, привлеченные от физических лиц	39,210	365	39,210	365
5	средства, привлеченные от индивидуальных предпринимателей	21,930	90	42,590	90
6	Обязательства по финансовой аренде	62,370	1 096	62,370	1 096
7	Выпущенные долговые ценные бумаги				
8	Прочая кредиторская задолженность				
9	Прочее				

Информация о минимальных арендных платежах по финансовой аренде


Таблица 19.3

Номер строки	Наименование показателя	Менее 1 года	От 1 года до 5 лет	Более 5 лет	Итого
		3	4	5	
1	2	3	4	5	6
1	Минимальные арендные платежи на 01 января 2018 г.	-	4 029	-	-
2	Будущие финансовые расходы	-	-	-	-
3	Дисконтированная стоимость минимальных арендных платежей на 31 декабря 2018 г.	-	1 581	-	-
4	Минимальные арендные платежи на 01 января 2019 г.	-	1 581	-	-
5	Будущие финансовые расходы	-	-	-	-
6	Дисконтированная стоимость минимальных арендных платежей на 30 июня 2019 г.	-	1 237	-	-

**Выверка изменений финансовых обязательств, оцениваемых по амортизированной стоимости, обусловленных и не обусловленных денежными потоками**

Таблица 19.4

Номер строки	Наименование показателя	На 01 января 2019 г.	Изменения, обусловленные денежными потоками	Изменения, не обусловленные денежными потоками					Итого	На 30 июня 2019 г.
				4	5	6	7	8		
1	2	3	4	5	6	7	8	9	10	
1	Средства, привлеченные от кредитных организаций	-	-	-	-	-	-	-	-	
2	Средства, привлеченные от юридических лиц, кроме кредитных организаций	86 135	(37 212)	-	-	-	-	-	48 923	
3	Средства, привлеченные от физических лиц	59 771	25 720	-	-	-	-	-	82 491	
4	Средства, привлеченные от индивидуальных предпринимателей	10 039	10 027	-	-	-	-	-	20 066	
5	Обязательства по финансовой аренде	1 581	(344)	-	-	-	-	-	1 237	
6	Выпущенные долговые ценные бумаги	-	-	-	-	-	-	-	-	
7	Прочая кредиторская задолженность	4 182	5 534	-	-	-	-	-	9 716	
8	Прочее	-	-	-	-	-	-	-	-	
9	ИТОГО	161 708	3 725	-	-	-	-	-	162 433	



Генеральный директор  
(должность руководителя)

Ян Василий Федорович  
(инициалы, фамилия)

23 июля 2019 г.

**Примечание 20. Резервы – оценочные обязательства  
Анализ изменений резервов – оценочных обязательств**

Таблица 20.1

Номер строки	Наименование показателя	Налоговые риски	Судебные иски	Прочее	Итого
1	2	3	4	5	6
1	Балансовая стоимость на 31 декабря 2018 г.	1 149 328	-	1 837	1 151 165
2	Создание резервов	606 120	-	9	606 129
3	Использование резервов	(3 459)	-	-	(3 459)
4	Восстановление неиспользованных резервов	-	-	-	-
5	Приращение дисконтированной суммы за отчетный период в связи с течением времени и влиянием изменений ставки дисконтирования	-	-	-	-
6	Прочее	-	-	-	-
7	Балансовая стоимость на 30 июня 2019 г.	1 751 989	-	-	1 751 989

Номер строки	Наименование показателя	Налоговые риски	Судебные иски	Прочее	Итого
1	2	3	4	5	6
1	Балансовая стоимость на 31 декабря 2017 г.	339 652	-	-	339 652
2	Создание резервов	377 171	-	-	377 171
3	Использование резервов	-	-	-	-
4	Восстановление неиспользованных резервов	-	-	-	-
5	Приращение дисконтированной суммы за отчетный период в связи с течением времени и влиянием изменений ставки дисконтирования	-	-	-	-
6	Прочее	-	-	-	-
7	Балансовая стоимость на 30 июня 2018 г.	716 823	-	-	716 823

Генеральный директор

(должность руководителя)

23 июля 2019 г.



(подпись)


Ян Василий Федорович

(инициалы, фамилия)

**Примечание 21. Прочие обязательства  
Прочие обязательства**

Таблица 21.1

Номер строки	Наименование показателя	На 30 июня 2019 г.	На 31 декабря 2018 г.
1	2	3	4
1	Расчеты с акционерами, участниками, паищиками, учредителями	-	-
2	Расчеты с персоналом	4 681	3 856
3	Расчеты по социальному страхованию	1 214	2 723
4	Налог на добавленную стоимость, полученный	-	-
5	Расчеты по налогам и сборам, кроме налога на прибыль	1 235	21
6	Авансы (предоплаты) полученные	-	-
7	Накопленная величина изменения справедливой стоимости объекта хеджирования (твердое договорное обязательство)	-	-
8	Прочее	-	-
9	ИТОГО	7 130	6 600



Генеральный директор  
(должность руководителя)

Ян Василий Федорович  
(инициалы, фамилия)


23 июля 2019 г.

**Примечание 25. Процентные доходы  
Процентные доходы**

Таблица 25.1

Номер строки	Наименование показателя	За I полугодие 2019 г.	За I полугодие 2018 г.
1	2	3	4
1	По финансовым активам, в обязательном порядке классифицируемым как оцениваемые по справедливой стоимости через прибыль или убыток, в том числе:		
2	по долговым ценным бумагам		
3	по займам выданным		
4	по микрозаймам выданным		
5	по депозитам и прочим размещенным средствам в кредитных организациях и банках-нерезидентах		
6	По финансовым активам, классифицируемым как оцениваемые по справедливой стоимости через прибыль или убыток по усмотрению некредитной финансовой организации, в том числе:		
7	по долговым ценным бумагам		
8	по займам выданным		
9	по микрозаймам выданным		
10	по депозитам и прочим размещенным средствам в кредитных организациях и банках-нерезидентах		
11	По долговым инструментам, оцениваемым по справедливой стоимости через прочий совокупный доход, в том числе:		
12	по долговым ценным бумагам		
13	по займам выданным		
14	по микрозаймам выданным		
15	по депозитам и прочим размещенным средствам в кредитных организациях и банках-нерезидентах		
16	По финансовым активам, оцениваемым по амортизированной стоимости, в том числе:	821 381	548 227
17	по долговым ценным бумагам		
18	по займам выданным	106	
19	по микрозаймам выданным	821 275	548 227
20	по депозитам и прочим размещенным средствам в кредитных организациях и банках-нерезидентах		
21	по прочим размещенным средствам и прочей дебиторской задолженности		
22	прочее		

23	ИТОГО	821 381	548 227
----	-------	---------	---------



Генеральный директор  
(должность руководителя)


23 июля 2019 г.

Ян Васильев Федорович  
(инициалы, фамилия)

**Примечание 26. Процентные расходы  
Процентные расходы**

Таблица 26.1

Номер строки	Наименование показателя	За I полугодие 2019 г.	За I полугодие 2018 г.
1	2	3	4
1	По финансовым обязательствам, оцениваемым по справедливой стоимости через прибыль или убыток, в том числе:	-	-
2	по средствам, привлеченным от кредитных организаций	-	-
3	по средствам, привлеченным от юридических лиц, кроме кредитных организаций	-	-
4	по средствам, привлеченным от физических лиц	-	-
5	по средствам, привлеченным от индивидуальных предпринимателей	-	-
6	по выпущенным долговым ценным бумагам	-	-
7	Прочее	-	-
8	По финансовым обязательствам, оцениваемым по амортизированной стоимости, в том числе:	19 141	6 737
9	по средствам, привлеченным от кредитных организаций	-	-
10	по средствам, привлеченным от юридических лиц, кроме кредитных организаций	9 701	2 376
11	по средствам, привлеченным от физических лиц	6 970	4 361
12	по средствам, привлеченным от индивидуальных предпринимателей	2 470	-
13	по выпущенным долговым ценным бумагам	-	-
14	по обязательствам по финансовой аренде	-	-
15	Прочее	-	-
16	<b>ИТОГО</b>	<b>19 141</b>	<b>6 737</b>



Генеральный директор  
(должность руководителя)

Ян Василий Федорович  
(инициалы, фамилия)

23 июля 2019 г.



Примечание 31. Доходы за вычетом расходов (расходы за вычетом доходов) по операциям с финансовыми инструментами, оцениваемыми по амортизированной стоимости  
 Доходы за вычетом расходов (расходы за вычетом доходов) по операциям с финансовыми инструментами, оцениваемыми по амортизированной стоимости


Таблица 31.1

Номер строки	Наименование показателя	За I полугодие 2019 г.	За I полугодие 2018 г.
1	2	3	4
1	<b>Финансовые активы, в том числе:</b>		
2	доходы за вычетом расходов (расходы за вычетом доходов), возникающие в результате прекращения признания и модификации финансовых активов, оцениваемых по амортизированной стоимости	-	-
3	доходы за вычетом расходов (расходы за вычетом доходов), связанные с реклассификацией финансовых активов, оцениваемых по амортизированной стоимости, в категорию финансовых активов, оцениваемых по справедливой стоимости через прибыль или убыток	-	-
4	доходы (расходы), связанные с отнесением на финансовый результат разницы между стоимостью приобретения финансовых активов и их справедливой стоимостью при первоначальном признании	-	-
5	доходы (расходы), связанные с отнесением на финансовый результат разницы между стоимостью приобретения финансовых активов и их справедливой стоимостью после первоначального признания	-	-
6	прочее	-	-
7	<b>Финансовые обязательства, в том числе:</b>		
8	доходы (расходы) по средствам, привлеченным от кредитных организаций и банков-нерезидентов	126	-
9	доходы (расходы) по средствам, привлеченным от юридических лиц, кроме кредитных организаций и банков-нерезидентов	126	-
10	доходы (расходы) по средствам, привлеченным от физических лиц	-	-
11	доходы (расходы) по средствам, привлеченным от индивидуальных предпринимателей	-	-
12	доходы (расходы) по выпущенным долговым ценным бумагам	-	-
13	прочее	-	-

14	ИТОГО		126	-
----	-------	--	-----	---

Генеральный директор  
(должность руководителя)

23 июля 2019 г.



(подпись)

Ян Василий Федорович  
(инициалы, фамилия)

**Примечание 33. Общие и административные расходы  
Общие и административные расходы**

Таблица 33.1

Номер строки	Наименование показателя	3	4
		За I полугодие 2019 г.	За I полугодие 2018 г.
1	2	3	4
1	Членские, вступительные и дополнительные взносы в кредитный потребительский кооператив второго уровня организации	-	-
2	Взносы в компенсационный фонд саморегулируемой организации	180	135
3	Расходы на персонал	31 866	27 929
4	Представительские расходы	-	-
5	Амортизация основных средств	772	1 151
6	Амортизация нематериальных активов	1	1
7	Расходы по аренде	1 436	1 429
8	Расходы по операциям с основными средствами и нематериальными активами	357	126
9	Профессиональные услуги (охрана, связь и другие)	73 087	69 441
10	Расходы по страхованию	-	-
11	Реклама и маркетинг	24 263	19 798
12	Прочие налоги, за исключением налога на прибыль	516	-
13	Судебные и арбитражные расходы	-	-
14	Расходы на создание резервов – оценочных обязательств	-	-
15	Командировочные расходы	13	497
16	Расходы на услуги кредитных организаций и банков-нерезидентов	16 965	12 758
17	Расходы на проведение аудита и публикацию отчетности	46	110
18	Неустойки, штрафы, пени	-	-
19	Прочее	69 001	37 368
20	ИТОГО	218 505	170 744

Расходы на персонал


Таблица 33.2

Номер строки	Наименование показателя	За I полугодие 2019 г.	За I полугодие 2018 г.
1	2	3	4
1	Краткосрочные вознаграждения	25 292	22 487
2	Страховые взносы	6 575	5 442
3	Долгосрочные вознаграждения работникам по окончании трудовой деятельности	-	-
4	Прочие долгосрочные вознаграждения	-	-
5	Выходные пособия	-	-
6	ИТОГО	31 866	27 929

Прочие долгосрочные вознаграждения

Таблица 33.3

Номер строки	Наименование показателя	За I полугодие 2019 г.	За I полугодие 2018 г.
1	2	3	4
1	Оплачиваемый отпуск за выслугу лет	-	-
2	Юбилейные и прочие вознаграждения за выслугу лет	-	-
3	Прочее	-	-
4	ИТОГО	-	-



Генеральный директор  
(должность руководителя)

Ян Василий Федорович  
(инициалы, фамилия)

23 июля 2019 г.

**Примечание 34. Прочие доходы и расходы**  
**Прочие Доходы**

Таблица 34.1

Номер строки	Наименование показателя	3	4
	2	За I полугодие 2019 г.	За I полугодие 2018 г.
1			
1	Доходы от операционной аренды, кроме аренды инвестиционного имущества и условной арендной платы по финансовой аренде	-	-
2	Доходы от восстановления (уменьшения) сумм резервов под обесценение прочих активов, оцениваемых по себестоимости, инвестиций в дочерние, ассоциированные, совместно контролируемые организации	-	-
3	Доходы от восстановления (уменьшения) сумм резервов под обесценение авансов, выданных по капитальному строительству	-	-
4	Неустойки (штрафы, пени), поступления в возмещение убытков	17 482	24 968
5	Доходы по операциям с основными средствами и нематериальными активами	-	-
6	Доходы от восстановления сумм резервов – оценочных обязательств	-	-
7	Дивиденды и доходы от участия	-	-
8	Доходы за вычетом расходов от операций с акциями (долями участия) в дочерних и ассоциированных предприятиях	-	-
9	Доходы от оказания консультационных услуг	-	-
10	Признание поступивших целевых средств в качестве доходов текущего отчетного периода	-	-
11	Доходы от оказания прочих услуг	-	-
12	Прочие доходы	83	-
13	ИТОГО	17 565	25 011

**Примечание 35. Налог на прибыль  
Расход (доход) по налогу на прибыль в разрезе компонентов**

Таблица 35.1

Номер строки	Наименование показателя	За I полугодие 2019 г.	За I полугодие 2018 г.
1	2	3	4
1	Текущие расходы по налогу на прибыль	(740)	(3 988)
2	Налог на прибыль, уплаченный за предыдущие отчетные периоды	-	-
3	Изменение отложенного налогового обязательства (актива)	(1 101)	(2)
4	ИТОГО, в том числе:	(1 841)	(3 990)
5	расход (доход) по отложенному налогу на прибыль, отраженный в составе прочего совокупного дохода	-	-
6	расходы (доходы) по налогу на прибыль	(1 841)	(3 990)

**Сопоставление теоретического расхода по налогу на прибыль с фактическим расходом по налогу на прибыль**

Таблица 35.2

Номер строки	Наименование показателя	За I полугодие 2019 г.	За I полугодие 2018 г.
1	2	3	4
1	Прибыль (убыток) до налогообложения	3 926	18 587
2	Теоретические налоговые отчисления (возмещение) по базовой ставке	(785)	(3 717)
3	Поправки на доходы или расходы, не принимаемые к налогообложению в соответствии с законодательством Российской Федерации о налогах и сборах, в том числе:	45	(271)
4	доходы, не принимаемые к налогообложению	45	-
5	расходы, не принимаемые к налогообложению	-	(271)
6	Поправки на доходы или расходы, принимаемые к налогообложению по ставкам налога, отличным от базовой ставки	-	-
7	Текущие налоговые отчисления, недостаточно (избыточно) сформированные в предыдущие периоды	(1 101)	(2)
8	Прочее	-	-
9	Расходы (доходы) по налогу на прибыль	(1 841)	(3 990)

**Налоговое воздействие временных разниц и отложенного налогового убытка по продолжающейся деятельности**

Таблица 35.3

Номер строки	Наименование показателя	На 30 июня 2019 г.			На 01 января 2019 г.		
		3	4	5	6		
1	2	3	4	5	6		
<b>Раздел I. Налоговое воздействие временных разниц, уменьшающих налогооблагаемую базу, и отложенного налогового убытка</b>							
1	Денежные средства	-	-	-	-		
2	Финансовые активы, оцениваемые по справедливой стоимости через прибыль или убыток	-	-	-	-		
3	Финансовые активы, оцениваемые по справедливой стоимости через прочий совокупный доход	-	-	-	-		
4	Финансовые активы, оцениваемые по амортизированной стоимости	400	-	-	241		
5	Инвестиции в ассоциированные предприятия	-	-	-	-		
6	Инвестиции в совместно контролируемые предприятия	-	-	-	-		
7	Инвестиции в дочерние предприятия	-	-	-	-		
8	Инвестиционное имущество	-	-	-	-		
9	Нематериальные активы	-	-	-	-		
10	Основные средства	-	-	-	-		
11	Прочие активы	-	-	-	-		
12	Финансовые обязательства, оцениваемые по справедливой стоимости через прибыль или убыток	-	-	-	-		
13	Финансовые обязательства, оцениваемые по амортизированной стоимости	14	-	-	14		
14	Резервы – оценочные обязательства	-	-	-	-		
15	Прочие обязательства	1 110	-	-	1 077		
16	Общая сумма отложенного налогового актива	-	-	-	-		
17	Отложенный налоговый актив по налоговому убытку, перенесенному на будущие периоды	-	-	-	-		
18	Отложенный налоговый актив до зачета с отложенными налоговыми обязательствами	1 524	-	-	1 332		
<b>Раздел II. Налоговое воздействие временных разниц, увеличивающих налогооблагаемую базу</b>							
19	Денежные средства	-	-	-	-		
20	Финансовые активы, оцениваемые по справедливой стоимости через прибыль или убыток	-	-	-	-		
21	Финансовые активы, оцениваемые по справедливой стоимости через прочий совокупный доход	-	-	-	-		

22	Финансовые активы, оцениваемые по амортизированной стоимости	-	-	-	-	-
23	Инвестиции в ассоциированные предприятия	-	-	-	-	-
24	Инвестиции в совместно контролируемые предприятия	-	-	-	-	-
25	Инвестиции в дочерние предприятия	-	-	-	-	-
26	Инвестиционное имущество	-	-	-	-	-
27	Нематериальные активы	-	-	-	-	-
28	Основные средства	(2)	-	-	-	-
29	Прочие активы	-	-	-	-	-
30	Финансовые обязательства, оцениваемые по справедливой стоимости через прибыль или убыток	-	-	-	-	-
31	Финансовые обязательства, оцениваемые по амортизированной стоимости	(1 066)	-	-	-	(7)
32	Резервы – оценочные обязательства	-	-	-	-	-
33	Прочие обязательства	(191)	-	-	-	(68)
34	Отложенное налоговое обязательство до зачета с отложенными налоговыми активами	-	-	-	-	-
35	Чистый отложенный налоговый актив (обязательство)	(1 258)	-	-	-	(75)
36	Признанный отложенный налоговый актив (обязательство)	165	-	-	-	1 257



**Примечание 40. Управление рисками  
Управление кредитным риском**

Таблица 40.1

Номер строки	Требования к раскрытию информации	Описание
1	2 Описание практики, применяемой некредитной финансовой организацией при управлении кредитным риском, а также ее взаимосвязи с признанием и оценкой ожидаемых кредитных убытков, включая методы, допущения и информацию, используемые для оценки ожидаемых кредитных убытков	3 Общество при управлении кредитными рисками основывается на 493-П Отраслевой стандарт бухгалтерского учета некредитными финансовыми организациями операций по выдаче (размещению) денежных средств по договорам займа и договорам банковского вклада", начисляя оценочные обязательства по микрозаймам. Резерв под ожидаемые кредитные убытки при первоначальном признании. При первоначальном признании финансового инструмента, а также на каждую отчетную дату (если кредитный риск значительно не увеличился) организация должна признать МФО под ожидаемые кредитные убытки исходя из риска (вероятности) наступления дефолта заемщика в течение ближайших 12 месяцев. Так же начисляется резерв на просроченные микрозаймы в соответствии с группами риска
2	Информация о значительной концентрации кредитного риска	Признаками значительного увеличения кредитного риска являются:- значительное изменение внешних рыночных показателей кредитного риска (процентных ставок, курсов валют); -значительное изменение кредитного рейтинга финансового инструмента или заемщика. Кредитный рейтинг может быть как внешним (устанавливаемым рейтинговым агентством), так и внутренним (рассчитанным по методике самой МФО); -существующее или прогнозируемое неблагоприятное изменение технологических, коммерческих, финансовых или экономических условий, которые могут повлиять на заемщика (рост безработицы, увеличение процентных ставок, рост инфляции, изменение налогового законодательства);- значительное или ожидаемое изменение результатов операционной деятельности заемщика;-значительное изменение величины предоставленного обеспечения;- просрочка установленных договором платежей более чем на 30 дней.
3	Используемые некредитной финансовой организацией определения дефолта, включая причины выбора таких определений	Под дефолтом понимается состояние займа, при котором срок просроченной задолженности составляет 90 дней и более. Причиной выбора такого параметра является требование международного стандарта МСФО IFRS 9
4	Используемая некредитной финансовой организацией политика списания, включая признаки отсутствия обоснованного ожидания возмещения стоимости актива и информацию о политике относительного финансовых активов, которые списываются, но в отношении которых по-прежнему применяются процедуры по принудительному истребованию причитающихся средств	Списываться задолженность может при документальном признании государственных органов о невозможности взыскания по займу и/или признания заемщика банкротом.

5	<p>Описание способов группировки инструментов для целей оценки ожидаемых кредитных убытков на групповой основе</p>	<p>К первой группе относятся займы, выданные заемщикам, имеющим устойчивое финансовое положение, не вызывающим сомнений в своевременном возврате выданного займа и уплате начисленных процентов по нему. Заемщик не допускал задержек в платежах МФО по займу. Ко второй группе относятся займы, выданные заемщикам, имеющим просроченную задолженность по займам (основному долгу или процентам) длительностью до 30 дней, а также займы, выданные клиентам, у которых на дату отчетности наметились ухудшения отдельных финансовых показателей их деятельности. К третьей группе относятся займы, выданные заемщикам, имеющим просроченную задолженность по займам МФО длительностью от 31 до 60 дней или оказавшимся в сомнительном финансовом положении. К четвертой группе относятся займы, выданные заемщикам, имеющим просроченную задолженность от 61 до 90 дней и финансовое положение которых неустойчивое в момент составления отчетности. К пятой группе относятся займы, выданные заемщикам, имеющим просроченную задолженность от 91 до 120 дней и финансовое положение которых неустойчивое в момент составления отчетности. К шестой группе относятся займы, выданные заемщикам, имеющим просроченную задолженность от 121 до 180 дней и финансовое положение которых неустойчивое в момент составления отчетности. К седьмой группе относятся займы, выданные заемщикам, имеющим просроченную задолженность от 181 до 270 дней и финансовое положение которых неустойчивое в момент составления отчетности. К восьмой группе относятся займы, выданные заемщикам, имеющим просроченную задолженность от 271 до 360 дней и финансовое положение которых неустойчивое в момент составления отчетности. К девятой группе относятся займы заемщикам, имеющим просроченную задолженность более 360 дней или при отсутствии в МФО информации об их финансовом положении и каких-либо гарантий погашения займа; займы, выданные заемщикам с неликвидным балансом или признанным в установленном порядке банкротами.</p> <p>Общество прогнозирует величину кредитных убытков исходя из портфеля микрозаймов, основываясь на статистической информации</p>
6	<p>Информация об использовании прогнозной информации, включая использование макроэкономических данных, при определении ожидаемых кредитных убытков</p>	<p>Общество использует модели оценки в соответствии с МСФО 9. Исходными данными для формирования моделей является накопленная статистика по кредитному портфелю. Ранжирование уровня риска происходит по группам на основании сроков просрочки по договору. Просрочка свыше 30 дней является признаком значительного увеличения кредитного риска после первоначального признания. Оценка 12 месячных ожидаемых кредитных убытков и на весь срок производится по одной модели, так как срок действия договоров микрозайма не превышает 12 месяцев.</p> <p>В течение отчетного периода было осуществлено обновление критериев оценки ожидаемого кредитного убытка в соответствии с МСФО 9</p>
7	<p>Объяснение исходных данных, допущений и моделей оценки, используемых для: оценки 12-месячных ожидаемых кредитных убытков и за весь срок; определения того, значительно ли увеличился кредитный риск по финансовым инструментам после их первоначального признания; определения того, является ли финансовый актив кредитно-обесцененным финансовым активом</p>	
8	<p>Описание изменений в моделях оценки и значительных допущениях, используемых в течение отчетного периода, и причины таких изменений</p>	
9	<p>Информация о финансовых инструментах, по которым организация не признала оценочный резерв под убытки ввиду наличия обеспечения</p>	
10	<p>Количественная информация об обеспечении, удерживаемом в качестве залога, описание характера и качества удерживаемого обеспечения, объяснение любых значительных изменений такого обеспечения</p>	

11	Информация о непогашенных договорных суммах по финансовым активам, которые были списаны в течение отчетного периода, но в отношении которых по-прежнему применяются процедуры по законному истребованию причитающихся средств	
----	---	--

Анализ финансовых активов и финансовых обязательств в разрезе сроков, оставшихся до погашения, на основе ожидаемых сроков погашения  
На 30 июня 2019 г.

Таблица 40.2

Номер строки	Наименование показателя	РАЗДЕЛ I. АКТИВЫ			Итого
		До 3 месяцев	От 3 месяцев до 1 года	Свыше 1 года	
1	2	3	4	5	6
1	Денежные средства	6 199	-	-	6 199
2	Финансовые активы, оцениваемые по справедливой стоимости через прибыль или убыток	-	-	-	-
3	Финансовые активы, оцениваемые по справедливой стоимости через прочий совокупный доход	-	-	-	-
4	Финансовые активы, оцениваемые по амортизированной стоимости	263 655	13 406	-	277 061
5	Инвестиции в ассоциированные предприятия	-	-	-	-
6	Инвестиции в совместно контролируемые предприятия	-	-	-	-
7	Инвестиции в дочерние предприятия	-	-	-	-
8	Прочие активы	15 184	1 837	-	17 021
9	ИТОГО активов	285 038	15 243	-	300 281
		<b>РАЗДЕЛ II. ОБЯЗАТЕЛЬСТВА</b>			
10	Финансовые обязательства, оцениваемые по справедливой стоимости через прибыль или убыток	-	-	-	-
11	Финансовые обязательства, оцениваемые по амортизированной стоимости	13 923	137 207	14 303	165 433
12	Паевой фонд кооператива	-	-	-	-
13	Прочие обязательства	2 483	4 647	-	7 130
14	ИТОГО обязательств	16 406	141 854	14 303	172 563
15	Разрыв ликвидности	268 632	(126 611)	(14 303)	127 718

Анализ финансовых активов и финансовых обязательств в разрезе сроков, оставшихся до погашения, на основе ожидаемых сроков погашения  
 На 30 июня 2018 г.

Таблица 40.2

Номер строки	Наименование показателя	До 3 месяцев			Свыше 1 года	Итого
		3	4	5		
1	2	3	4	5	6	
<b>РАЗДЕЛ I. АКТИВЫ</b>						
1	Денежные средства	1 612	-	-	-	1 612
2	Финансовые активы, оцениваемые по справедливой стоимости через прибыль или убыток	-	-	-	-	-
3	Финансовые активы, оцениваемые по справедливой стоимости через прочий совокупный доход	-	-	-	-	-
4	Финансовые активы, оцениваемые по амортизированной стоимости	207 387	-	-	-	207 387
5	Инвестиции в ассоциированные предприятия	-	-	-	-	-
6	Инвестиции в совместно контролируемые предприятия	-	-	-	-	-
7	Инвестиции в дочерние предприятия	-	-	-	-	-
8	Прочие активы	9 665	-	-	-	9 665
9	ИТОГО активов	218 664	-	-	-	218 664
<b>РАЗДЕЛ II. ОБЯЗАТЕЛЬСТВА</b>						
10	Финансовые обязательства, оцениваемые по справедливой стоимости через прибыль или убыток	-	-	-	-	-
11	Финансовые обязательства, оцениваемые по амортизированной стоимости	7 146	79 857	10 242	-	97 245
12	Паевой фонд кооператива	-	-	-	-	-
13	Прочие обязательства	1 023	2 637	-	-	3 660
14	ИТОГО обязательств	8 169	82 494	10 242	-	100 905
15	Разрыв ликвидности	210 495	(82 494)	(10 242)	-	117 759

**Информация о кредитных рейтингах финансовых активов, оценочный резерв под убытки по которым оценивается в сумме, равной 12-месячным ожидаемым кредитным убыткам**  
**На 30 июня 2019 г.**

Таблица 40.4

Номер строки	Наименование показателя	Рейтинг А	Рейтинг В	Рейтинг С	Рейтинг D	Без рейтинга
1	2	3	4	5	6	7
1	Расчетные счета	-	-	-	-	6 199
2	Финансовые активы, оцениваемые по амортизированной стоимости, в том числе:	144 409	85 639	34 646	-	-
3	Депозиты и прочие размещенные средства в кредитных организациях и банках-нерезидентах	-	-	-	-	-
4	займы выданные	4 906	-	-	-	-
5	микрозаймы выданные	139 503	85 639	34 646	-	-
6	прочие размещенные средства и прочая дебиторская задолженность	-	-	-	-	-
7	Долговые инструменты, оцениваемые по справедливой стоимости через прочий совокупный доход, в том числе:	-	-	-	-	-
8	долговые ценные бумаги	-	-	-	-	-
9	займы выданные	-	-	-	-	-
10	микрозаймы выданные	-	-	-	-	-
11	депозиты в кредитных организациях и банках-нерезидентах	-	-	-	-	-
12	<b>ИТОГО</b>	<b>144 409</b>	<b>85 639</b>	<b>34 646</b>	<b>-</b>	<b>6 199</b>

Информация о кредитных рейтингах финансовых активов, оценочный резерв под убытки по которым оценивается в сумме, равной 12-месячным ожидаемым кредитным убыткам  
 На 31 декабря 2018 г.

Таблица 40.4

Номер строки	Наименование показателя	Рейтинг А	Рейтинг В	Рейтинг С	Рейтинг D	Без рейтинга
1	2	3	4	5	6	7
1	Расчетные счета	-	-	-	-	584
2	Финансовые активы, оцениваемые по амортизированной стоимости, в том числе:	120 279	-	-	-	-
3	депозиты и прочие размещенные средства в кредитных организациях и банках-нерезидентах	-	-	-	-	-
4	займы выданные	3 701	-	-	-	-
5	микрозаймы выданные	116 578	-	-	-	-
6	прочие размещенные средства и прочая дебиторская задолженность	-	-	-	-	-
7	Долговые инструменты, оцениваемые по справедливой стоимости через прочий совокупный доход, в том числе:	-	-	-	-	-
8	долговые ценные бумаги	-	-	-	-	-
9	займы выданные	-	-	-	-	-
10	микрозаймы выданные	-	-	-	-	-
11	депозиты в кредитных организациях и банках-нерезидентах	-	-	-	-	-
12	ИТОГО	120 279	-	-	-	584

Информация о валовой балансовой стоимости долговых инструментов, оценочный резерв под убытки по которым оценивается в сумме, равной ожидаемым кредитным убыткам за весь срок, кредитный риск по которым существенно увеличился с даты первоначального признания, в разрезе кредитных рейтингов  
 На 30 июня 2019 г.

Таблица 40.5

Номер строки	Наименование показателя	Рейтинг А	Рейтинг В	Рейтинг С	Рейтинг D	Без рейтинга
1	2	3	4	5	6	7
1	Расчетные счета	-	-	-	-	-
2	Финансовые активы, оцениваемые по амортизированной стоимости, в том числе:	116 192	100 085	-	-	-
3	депозиты и прочие размещенные средства в кредитных организациях и банках-нерезидентах	-	-	-	-	-
4	займы выданные	-	-	-	-	-
5	микрозаймы выданные	-	-	-	-	-
6	прочие размещенные средства и прочая дебиторская задолженность	116 192	100 085	-	-	-
7	Долговые инструменты, оцениваемые по справедливой стоимости через прочий совокупный доход, в том числе:	-	-	-	-	-
8	долговые ценные бумаги	-	-	-	-	-
9	займы выданные	-	-	-	-	-
10	микрозаймы выданные	-	-	-	-	-
11	депозиты в кредитных организациях и банках-нерезидентах	-	-	-	-	-
12	ИТОГО	116 192	100 085	-	-	-



Информация о валовой балансовой стоимости долговых инструментов, оценочный резерв под убытки по которым оценивается в сумме, равной ожидаемым кредитным убыткам за весь срок, кредитный риск по которым существенно увеличился с даты первоначального признания, в разрезе кредитных рейтингов  
 На 31 декабря 2018 г.

Таблица 40.5

Номер строки	Наименование показателя	Рейтинг А	Рейтинг В	Рейтинг С	Рейтинг D	Без рейтинга
1	2	3	4	5	6	7
1	Расчетные счета	-	-	-	-	-
2	Финансовые активы, оцениваемые по амортизированной стоимости, в том числе:	72 797	84 171	95 001	-	-
3	Депозиты и прочие размещенные средства в кредитных организациях и банках-нерезидентах	-	-	-	-	-
4	займы выданные	-	-	-	-	-
5	микрозаймы выданные	-	-	-	-	-
6	прочие размещенные средства и прочая дебиторская задолженность	72 797	84 171	93 164	-	-
7	Долговые инструменты, оцениваемые по справедливой стоимости через прочий совокупный доход, в том числе:	-	-	1 837	-	-
8	долговые ценные бумаги	-	-	-	-	-
9	займы выданные	-	-	-	-	-
10	микрозаймы выданные	-	-	-	-	-
11	Депозиты в кредитных организациях и банках-нерезидентах	-	-	-	-	-
12	ИТОГО	72 797	84 171	95 001	-	-

Информация о валовой балансовой стоимости долговых инструментов, оценочный резерв под убытки по которым оценивается в сумме, равной ожидаемым кредитным убыткам за весь срок, являющихся кредитно-обесцененными на отчетную дату, в разрезе кредитных рейтингов  
 На 30 июня 2019 г.

Таблица 40.6

Номер строки	Наименование показателя	Рейтинг А	Рейтинг В	Рейтинг С	Рейтинг D	Без рейтинга
1	2	3	4	5	6	7
1	Расчетные счета	-	-	-	-	-
2	Финансовые активы, оцениваемые по амортизированной стоимости, в том числе:	56 391	207 811	305 844	958 034	-
3	депозиты и прочие размещенные средства в кредитных организациях и банках-нерезидентах	-	-	-	-	-
4	займы выданные	-	-	-	-	-
5	микрозаймы выданные	-	-	-	-	-
6	прочие размещенные средства и прочая дебиторская задолженность	54 545 1 846	207 811	305 844	958 034	-
7	Долговые инструменты, оцениваемые по справедливой стоимости через прочий совокупный доход, в том числе:	-	-	-	-	-
8	долговые ценные бумаги	-	-	-	-	-
9	займы выданные	-	-	-	-	-
10	микрозаймы выданные	-	-	-	-	-
11	депозиты в кредитных организациях и банках-нерезидентах	-	-	-	-	-
12	ИТОГО	56 391	207 811	305 844	958 034	-

Информация о валовой балансовой стоимости долговых инструментов, оценочный резерв под убытки по которым оценивается в сумме, равной ожидаемым кредитным убыткам за весь срок, являющихся кредитно-обесцененными на отчетную дату, в разрезе кредитных рейтингов  
 На 31 декабря 2018 г.

Таблица 40.6

Номер строки	Наименование показателя	Рейтинг А	Рейтинг В	Рейтинг С	Рейтинг D	Без рейтинга
1	2	3	4	5	6	7
1	Расчетные счета	-	-	-	-	-
2	Финансовые активы, оцениваемые по амортизированной стоимости, в том числе:	959 461	40 398	-	-	-
3	депозиты и прочие размещенные средства в кредитных организациях и банках-нерезидентах	-	-	-	-	-
4	займы выданные	-	-	-	-	-
5	микрозаймы выданные	-	-	-	-	-
6	прочие размещенные средства и прочая дебиторская задолженность	959 461	40 398	-	-	-
7	Долговые инструменты, оцениваемые по справедливой стоимости через прочий совокупный доход, в том числе:	-	-	-	-	-
8	долговые ценные бумаги	-	-	-	-	-
9	займы выданные	-	-	-	-	-
10	микрозаймы выданные	-	-	-	-	-
11	депозиты в кредитных организациях и банках-нерезидентах	-	-	-	-	-
12	ИТОГО	959 461	40 398	-	-	-

**Анализ финансовых обязательств в разрезе сроков, оставшихся до погашения, на основе договорных недисконтированных денежных потоков**  
**На 30 июня 2019 г.**

Таблица 40.8

Номер строки	Наименование показателя	До востребования, в пределах месяца	От 1 до 3 месяцев	От 3 до 12 месяцев	От 1 года до 5 лет	Более 5 лет	Просроченные	Итого
1	2	3	4	5	6	7	8	9
1	Финансовые обязательства, в обязательном порядке классифицируемые как оцениваемые по справедливой стоимости, изменения которой отражаются в составе прибыли или убытка, в том числе:	-	-	-	-	-	-	-
2	производные финансовые инструменты, от которых ожидается уменьшение экономических выгод	-	-	-	-	-	-	-
3	обязательства по выкупу проданных ценных бумаг, полученных по договорам репо и займа ценных бумаг	-	-	-	-	-	-	-
4	встроенные производные финансовые инструменты, от которых ожидается уменьшение экономических выгод	-	-	-	-	-	-	-
5	прочее	-	-	-	-	-	-	-
6	Финансовые обязательства, классифицируемые как оцениваемые по справедливой стоимости, изменения которой отражаются в составе прибыли или убытка по усмотрению некредитной финансовой организации, в том числе:	-	-	-	-	-	-	-
7	привлеченные средства	-	-	-	-	-	-	-
8	выпущенные долговые ценные бумаги	-	-	-	-	-	-	-
9	прочее	-	-	-	-	-	-	-
10	Финансовые обязательства, оцениваемые по амортизированной стоимости, в том числе:	8 949	29 197	120 498	15 812	-	-	174 456
11	привлеченные средства	-	29 197	120 498	12 738	-	-	162 433
12	обязательства по финансовой аренде	-	-	-	1 237	-	-	1 237
13	выпущенные долговые ценные бумаги	-	-	-	-	-	-	-
14	прочая кредиторская задолженность	1 819	-	-	1 837	-	-	3 656
15	прочее	7 130	-	-	-	-	-	7 130
16	Обязательства выбывающих групп, классифицированные как предназначенные для продажи	-	-	-	-	-	-	-
17	ИТОГО обязательств	8 949	29 197	120 498	15 812	-	-	174 456

**Анализ финансовых обязательств в разрезе сроков, оставшихся до погашения, на основе договорных недисконтированных денежных потоков**  
**На 31 декабря 2018 г.**

Таблица 40.8

Номер строки	Наименование показателя	До востребования, в пределах месяца	От 1 до 3 месяцев	От 3 до 12 месяцев	От 1 года до 5 лет	Более 5 лет	Просроченные	Итого
1	2	3	4	5	6	7	8	9
1	Финансовые обязательства, в обязательном порядке классифицируемые как оцениваемые по справедливой стоимости, изменения которой отражаются в составе прибыли или убытка, в том числе:	-	-	-	-	-	-	-
2	производные финансовые инструменты, от которых ожидается уменьшение экономических выгод	-	-	-	-	-	-	-
3	обязательства по выкупу проданных ценных бумаг, полученных по договорам репо и займа ценных бумаг	-	-	-	-	-	-	-
4	встроенные производные финансовые инструменты, от которых ожидается уменьшение экономических выгод	-	-	-	-	-	-	-
5	прочее	-	-	-	-	-	-	-
6	Финансовые обязательства, классифицируемые как оцениваемые по справедливой стоимости, изменения которой отражаются в составе прибыли или убытка по усмотрению некредитной финансовой организации, в том числе:	-	-	-	-	-	-	-
7	привлеченные средства	-	-	-	-	-	-	-
8	выпущенные долговые ценные бумаги	-	-	-	-	-	-	-
9	прочее	-	-	-	-	-	-	-
10	Финансовые обязательства, оцениваемые по амортизированной стоимости, в том числе:	10 782	10 039	132 740	14 746	-	-	168 307
11	привлеченные средства	-	10 039	132 740	13 165	-	-	155 944
12	обязательства по финансовой аренде	-	-	-	1 581	-	-	1 581
13	выпущенные долговые ценные бумаги	-	-	-	-	-	-	-
14	прочая кредиторская задолженность	4 182	-	-	-	-	-	-
15	прочее	6 600	-	-	-	-	-	4 182
16	Обязательства выбывающих групп, классифицированные как предназначенные для продажи	-	-	-	-	-	-	6 600
17	ИТОГО обязательств	10 782	10 039	132 740	14 746	-	-	168 307













19	Общие и административные расходы	-	-	-	-	-	-	-	-	-	-	-	-	-	-	-	-	-	-	-	-	-	-	-	-	-	-	-	-	-	-	-	-	-	-
----	----------------------------------	---	---	---	---	---	---	---	---	---	---	---	---	---	---	---	---	---	---	---	---	---	---	---	---	---	---	---	---	---	---	---	---	---	---